




V33 tuotteet pihan ja kodin kunnostamiseen

**Markkinoiden
kiinnostavimmat
ulkomaalit**



terassit • portaat • kalusteet • kiveykset • parvekkeet • autotallit • varastot



Terassimaali
s. 3



Terassiöljy
s. 4



LattiamaaLi
ulkokäyttöön
s. 5



Autotalli- ja
kellarimaaLi latioille
s. 6

Sinun ei tarvitse olla ammattilainen!

Vaihe 1

Esikäsittele on erittäin tärkeää. Näin varmistat maalin tarttumisen maalattavaan pintaan.

Katso tuotekohtaiset esikäsitteilyohjeet purkin kyljestä.

Vaihe 2

Parhaan mahdollisen lopputuloksen varmistamiseksi, on parempi maalata aina kaksi ohutta maalikerrosta ennemmin kuin yksi paksu.

Tarkkaile tuotteen toimivuutta. Älä ota liikaa maalia siveltimeen tai telaan. Levitä maali tasaisesti.

Noudata kuivumisaikoja sekä pakkauksessa olevia käyttöohjeita.

Apua
ja neuvoja:
www.V33.fi
sekä
010 321 0540

Tarvittavia työvälineitä

- Pesuharja
- Hiontapaperia karkeus 120-150
- Hyvälaatuinen sivellin
- Jatkovarsi
- Telakaukalo
- Maaliin sopiva tela tai ruisku

Pakkausten symbolit

KUIVUMISAIKA



kerrosten välillä



täysin kuiva



LEVITYS

sivellin,
tela tai
maaliruisku

TYÖVÄLINEIDEN PUHDISTUS

lakkabensiini



RIITTOISUUS

1L = 8-10 m²

Anti-slip
pinnoite



TERASSIMAALI puulle

- Ideali vanhoille ja kuluneille pinnoille
- 2 in 1: koristaa ja suojaa
- Pesunkestävä anti-slip pinnoite

KÄYTTÖKOHDE

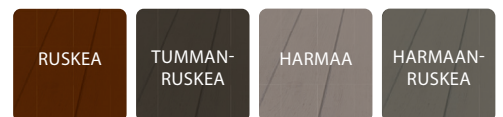
Peittävä maali uusille ja vanhoille terrassipinnoille ja portaille. Maali soveltuu kaikille puulaaduille kuten painekyllästetyt, pihkaiset, eksoottiset ja uralliset pinnat, jalopuut sekä sileät puupinnat. Aiemmin öljytyille ja maalatuille pinnoille.

Maalin anti-slip pinnoite kestää kulutusta, pesua sekä vaihtelevia sääolosuhteita erityisen hyvin vuosien ajan. Voidaan myös

käyttää seinissä ja kalusteissa. Tutustu käyttöohjeisiin tuotteen pakkauksessa. Vesiohenteinen.

ESIKÄSITTELY

Varmistaaksesi täydellisen viimeistelyn puupinnalle, joka on aiemmin käsitelty öljyllä, maalilla tai puunsuojalla: hio pintaa 120–150 karhealla paperilla kunnes saat puun paljaaksi. Varmista, että puussa ei ole pölyä. Lopullinen tarkistus ennen maalausta voidaan tehdä vesitippatestillä.



Värisävyt viitteellisiä – tarkista aina oikea sävy aidosta värikartasta.



pakkaukset: 2,5 l ja 5 l

Telattava ja
ruiskutettava
öljy



Värisävyt viitteellisiä – tarkista aina
oikea sävy aidosta värikartasta.



pakkaukset: 2,5 l ja 5 l

TERASSIÖLJY

- Ravitsee ja suojaa puuta auringolta, vedeltä ja lialta
- Ruiskutettava ja telattava koostumus
- Vedenkestävä ja UV-suojattu

KÄYTTÖKOHDE

Terassiöljy on ihanteellinen suojaamaan, parantamaan ja korostamaan kovapuun, männyn (paineekyllästetyn) sekä eksootisten puulajien luonnollista kauneutta. Öljykäsittely tuo esille puun luonnollisen värin. Soveltuu kaikille puulaaduille, myös kalusteille.

Öljy elvyttää ja säilyttää värsä erinomaisesti niin uudessa kuin vanhassa terassipuussa.

Öljy sisältää UV-suojaa, joka vähentää auringon aiheuttamaa värin kulumista ja haalistumista puunpinnasta säilyttäen samalla pinnan hyvänä.

ESIKÄSITTELY

Varmista, että pinta on puhdas, kuiva, pölytön ja aiemmat käsittelyt poistettu. Hio käsittelemätön puu kevyesti 150 karhealla paperilla ja puhdistusta pinta. Vanhentunut ja aiemmin öljytty puu puhdistetaan liasta ja pölystä.



**10
vuoden
takuu!**

LATTIAMAALI ulkokäyttöön

- Ideali betonille ja kiveyksille ulkokäyttöön, myös suojaamattomat pinnat
- Erittäin kestävät värit
- Maali kestää säänvaihteluita ja rasitusta erinomaisesti
- 10 vuoden tehdastakuu, tarkemmat takuuehdot löytyvät pakkauksesta

KÄYTTÖKOHDDE

Voidaan käyttää seuraavien suojattujen tai suojaamattomien ulkolattiapintojen maalaamiseen vaaka- ja pystypinnoilla: sementti, betoni, kivi ja ulkokiveys jne.

Ideaalit käyttökohteet: terassit, parvekkeet, rappuset, kivijalat, kulkalueet, ovikynnykset jne. Ei sovellu puupinnoille. Tutustu käyttöohjei-

siin ja takuuehtoihin tuotteen pakkauksessa. Vesiohenteinen.

ESIKÄSITTELY

Olennaista on varmistaa hyvä tarttuvuus lattiamaalille. Pinta pitää olla puhdas, kuiva, rasvaton, huokoinen ja kalkiton. Pinta pestään aina ennen maalausta V33 esikäsitteleyaineella kivi- ja betonipinnoille.



HARMAAN-
RUSKEA

BETONIN-
HARMAA

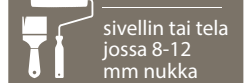
TUMMAN-
HARMAA

Värisävyt viitteellisiä – tarkista aina oikea sävy aidosta värikartasta.

KUIVUMISAIKA




LEVITYS



TYÖVÄLINEIDEN PUHDISTUS



RIITTOISUUS



pakkaukoko: 2,5 l

**10
vuoden
takuu!**



AUTOTALLI- JA KELLARIMAALI lattioille

- Ideali uusille, vanhoille ja ongelmallisille betonipinnoille sisätiloissa
- Täydellinen viimeistely
- Maali kestää kulutusta, iskuja ja kolhuja erinomaisesti
- 10 vuoden tehdastakuu, tarkemmat takuehdot löytyvät pakkauksesta



Värisävyt viitteellisiä – tarkista aina oikea sävy aidosta värikartasta.

<p>KUIVUMISAIKA</p> <p>8 h kerrosten välillä</p> <p>24 h täysin kuiva</p>	<p>LEVITYS</p> <p>sivellin tai tela jossa 3–5 mm nukka</p>
<p>TYÖVÄLINEIDEN PUHDISTUS</p> <p>lakkabensiini</p>	<p>RIITTOISUUS</p> <p>1L = 10 m²</p>

pakkauuskoko: 2,5 l

KÄYTTÖKOHDE

Pinnat: sementti, betoni, tiili, metalli ja puu jne.
Sisäkäytössä autotallit, kellarit, varastot, kodinhoitohuoneet, rap-pukäytävät, verstaatilat jne.
Ulkokäytössä katetut autokatokset, huvimajat, varastotilat jne.

Tuote kestää kosteissa ja viileissä tiloissa sekä lattioissa jossa lika on

läsnä. Ei sovellu suojaamattomille alueille. Tutustu käyttöohjeisiin ja takuehtoihin pakkauksessa.

ESIKÄSITTELY

Olennaista ennen lattian maalausta: Pinnan pitää olla puhdas, kuiva, rasvaton, huokoinen ja kalkiton. Pinta pestään aina ennen maalausta V33 esikäsitteilyaineella kivi- ja betonipinnoille.

**Pesee ja
syväpuhdistaa,
eliminoi maalin
hilseilyn riskiä**



ESIKÄSITTELY KIVI- JA BETONILATTIAT

- Sementti, betoni, laatta
- Happopohjainen, erittäin tehokas puhdistusaine helpottamaan lattiamaalin kiinnittymistä
- Pesee ja syväpuhdistaa
- Neutralisoi vanhat ja uudet lattiat
- Lisää huokoisuutta
- Eliminoi hilseilyn riskiä

KÄYTTÖKOHDDE

Voidaan käyttää sementille, betonille, tiilelle sekä laatalle. Käytetään ennen maalausta käsittelemättömille sisä- ja ulkolattioille.

Huuhdellaan ennen maalausta vedellä. Laimennus vedellä maalatavan pinnan huokoisuuden mukaan. Katso laimennusohjeet tuotteen pakkauksesta.



LAIMENNUS

Vanha betoni,
sementtivaaho:
1L + 30L vettä = 40m²

Uusi betoni:
1L + 15L vettä = 20m²
Sileä, tiheä, ei
huokoinen betoni:
1L + 10L vettä = 12m²



LEVITYS

karkea harja

VAIKUTUSAIKA

30 min, huuhdellaan
pois runsaalla vedellä

TYÖVÄLINEIDEN PUHDISTUS



vesi

KUIVUMISAIKA



ennen
maalausta

Muista suojalasit- ja käsinneet.

Tuote on laimennettuna vaaraton ympäristölle.

pakkausko: 1 l



Tuotteet pihan ja kodin kunnostamiseen



Terassimaali



Terassiöljy



Lattiamaaali ulkokäyttöön



Autotalli- ja kellarimaaali lattioille

Tutustu  tuotteisiin osoitteessa www.V33.fi