

Velox-listat

LED

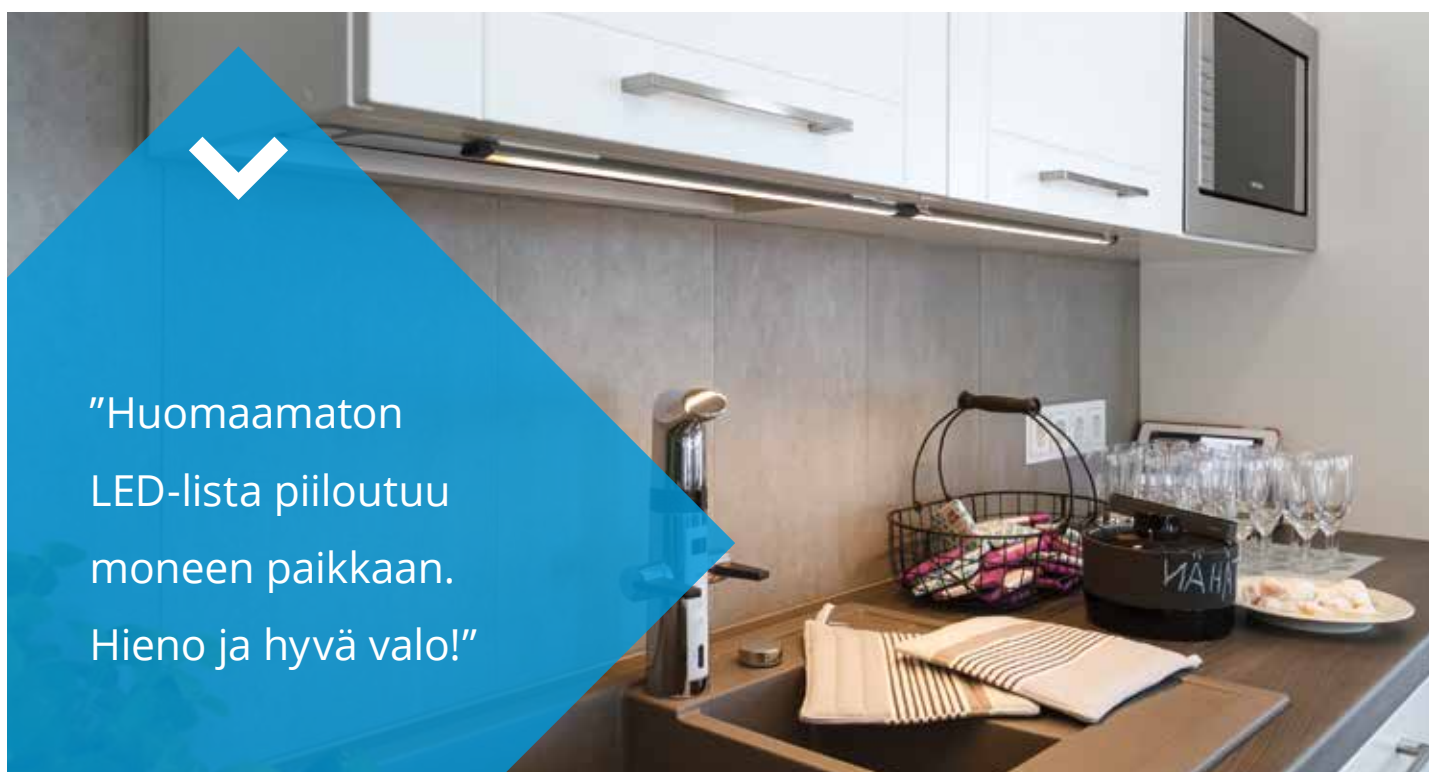


ALS300TDV

Velox-tuoteperhe on suunniteltu kattamaan asuntovalaistuksen perustarpeet lediratkaisuin. Velox-listat soveltuvat erinomaisesti erilaisiin kotien työtaso-, korostus- ja erikoisvalaistustarpeisiin.

Dimming

Ensto tarjoaa valaisimiinsa kattavan valikoiman erilaisia himmennystekniikoita. 1-10V, painonappi, DALI ja perusvalo-ratkaisut ovat vain muutama esimerkki kattavista vaihtoehtoistamme tilasi ohjaamiseksi.



”Huomaamaton
LED-lista piiloutuu
moneen paikkaan.
Hieno ja hyvä valo!”



ALS300TDV



ALS500EXTV



Valaisimen kytkin

Rakenne

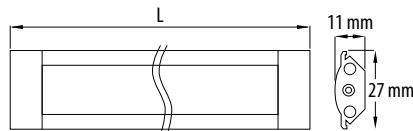

- Runko alumiinia
- Väri luonnonvärianodisoitu alumiini
- Portaittain kosketushimmennettävä (5%/50%/100%/off)
- 12V-virtalähde pistotulpalla sisältyy ALS300TDV ja ALS500TDV toimitukseen
- Liitosjohdot (1200 mm ja 150 mm) ja kiinteä liittokappale sisältyy ALS300EXTV ja ALS500EXTV toimitukseen
- Teräskiinnikkeet
- Mallit:
Pituus 300 mm, IP20, ottoteho 3W, valaisimen valovirta 250 lm
Pituus 500 mm, IP20, ottoteho 5W, valaisimen valovirta 400 lm
3000 K, Ra > 80
Käyttöympäristön lämpötila -20 °C - +30 °C
LED-valaisimen elinikä 20 000 h (L70), T_a=25 °C

Asennus

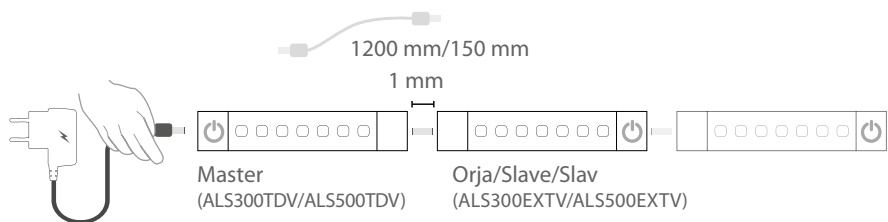
- Velox-listat pinta- tai kulma-asennukseen. Normaalissa asennuksessa (asennuskorkeus 50 cm, tason syvyys 60 cm, lista sijoitettu yläkaapiston etureunaan) valaisimen (ALS500TDV) alle työtasolle tulee keskimäärin:
- 100 % asetuksella n. 550 lx (tehokas työtaso-valaistus)
- 50 % asetuksella n. 260 lx
- 5 % asetuksella n. 30 lx
- Velox-listat voidaan asentaa portaittain kosketushimmennettäväksi. Tässä asennustavassa valot kytketään päälle koskettamalla valaisimen päässä olevaa kytkinosaa. Portaittain himmennys saadaan aikaan koskettamalla valaisimen päässä olevaa kytkintä.
- Velox-listat voidaan asentaa myös kiinteälle 100 % valaistustasolle. Tällöin virtalähteen liitosjohto kytketään listan toiseen pätyyn (ei kosketuskytkintä). Tässä asennustavassa valot ovat aina kytkettynä päälle kun valaisimelle tulee jännite.
- Orjavalaisin kytketään aina valaisimen kosketuskytkimettömään päähän. Sitä ohjataan päälle ja pois tai himmennetään Master-valaisimen kautta.
- Orjavalaisimien maksimiasennusmäärät:

20W virtalähde

| Master | ALS300EXTV (3W) | ALS500EXTV (5W) |
|----------------|-----------------|-----------------|
| ALS300TDV (3W) | 5 | 3 |
| ALS500TDV (5W) | 5 | 3 |



ALS300 / ALS500
L 300 mm / L 500 mm



| Snro | Tyyppi | Tuotenimi | Väri | Kg | Pituus | Leveys | Korkeus |
|--|------------|------------------------------|----------|-----|--------|--------|---------|
| Velox LED -listat virtalähteellä | | | | | | | |
| 41 033 11 | ALS300TDV | ALS300TDV IP20 3W LED 3K VA | alumiini | 0,2 | 300 | 28 | 11 |
| 41 033 14 | ALS500TDV | ALS500TDV IP20 5W LED 3K VA | alumiini | 0,2 | 500 | 28 | 11 |
| Velox LED -listat, orjavalaisimet ilman virtalähdettä | | | | | | | |
| 41 033 10 | ALS300EXTV | ALS300EXTV IP20 3W LED 3K VA | alumiini | 0,2 | 300 | 28 | 11 |
| 41 033 13 | ALS500EXTV | ALS500EXTV IP20 5W LED 3K VA | alumiini | 0,2 | 500 | 28 | 11 |

