


UUUDISTETTU VIVU Plugin kytkentäliittimin !



Vikavirtasuojalla 30 mA varustettu tupla schuko pistorasia !!

VISU Plugin 44 = IP 44 suojausluokalla ja VISU Plugin 21 = IP 21 suojausluokalla



VISU Plugin 44



Mitat : Leveys 124, korkeus 80 ja syvyys 61 mm




VISU Plugin 21




Mitat : Leveys 124, korkeus 80 ja syvyys 58 mm


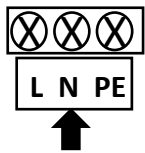
VISU Plugin pistorasian asennus on helppo !!




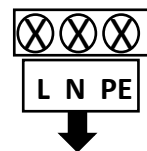
1. Kiinnitä pohjaosa seinäpinnalle kahdella ruuvilla ☒☒



2. Kytke 230 VAC syöttöjohtimet L,N, PE sisään liittimiin ☒☒☒



3. **Halutessasi** ketjuttaa toisia pistorasioita/ laitteita, tämän pistorasiayksikön perään, kytke niille lähtevät johtimet L,N,PE Ulos liittimiin.



4. Laita keskiosa paikoilleen ja kiinnitä se 4 ruuvilla . ☒☒☒☒

Sähköinen kytkentä pohjaosan piirikortin ja vikavirtasuojatun pistorasian sekä sen perään asetetun pistorasian ja laitteen vikavirtasuojattujen ulostuloliitinten välille on tehty !!!

VISU Plugin pistorasian asennus on helppo !!



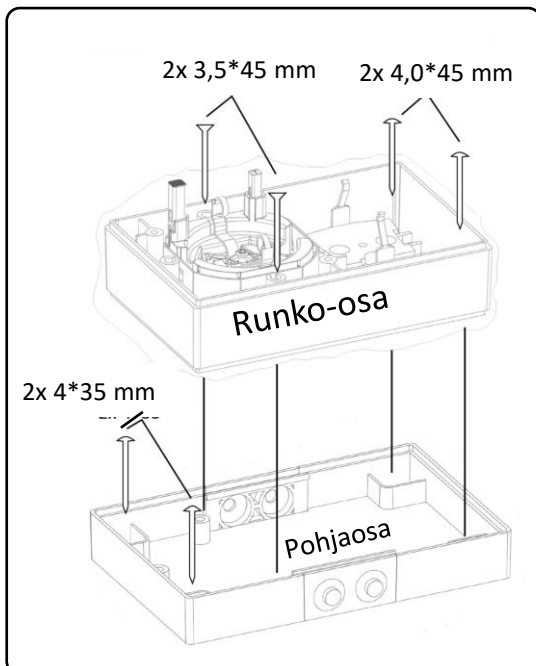
5 Pistä kansiosa paikoilleen ja kiristä pistorasioitten rasiasyvennysten pohjalla olevat 2 ruuvia.

Rasia on nyt IP 44 suojattu.

Kumpikin pistorasia ja laitteen perään ketjutetut muut pistorasiat ovat nyt vikavirtasuojattuja !



IP 21 kansiosalla saadaan Laite IP 21 suojausluokan mukaiseksi !



Pakkaus sisältää:

Vikavirtasuojalla varustettu tupla schuko pistorasia ja laitteen seinäkiinnitykseen tarvittavat 6 ruuvia

Tekniset tiedot:

230 VAC, 16 A ,
vikavirtasuojaja 30mA, A type.
Made in EU,

Patent pending
Copyright® MAI-Products Oy