




EULI LED

IP44  

Sauna LED Set



EUS6SET

Sauna LED Set on suunniteltu kodin saunan, pesuhuoneen ja talon muiden sisä- ja ulkotilojen yleis- ja korostusvalaistukseen. Valaisimella voi tehdä näyttävän valokuvion saunan seinään, asentamalla se selkänöjan taakse. Tuote sopii myös pesuhuoneen tai vaikkapa ulkoterassin kattovalaisimeksi. Tyylikkäällä valaisinsarjalla luot tunnelmaa ja korostat kotisi yksityiskohtia.

Rakenne

- Valaisimen runko alumiinia. Linssi muovia.
- Väri anodisoitu alumiini
- EUS6SET
Sarja sisältää 6 valaisinta, johdot, vakiovirtavirtalähteen, asennusrasian, 4 kpl kaapeliliittimiä ja 3 kpl oikosulkupaloja 6x1W-sarja, IP44, ottoteho 5W, valaisimen valovirta 6x35 lm, avautumiskulma 85°, 3000K, Ra>80
Virtalähteen käyttöympäristön lämpötila -20 °C - +50 °C
Valaisimen max. käyttölämpötila +100 °C, LED-valaisimen elinikä 30000h (L70), T_a=25 °C
- EUSL3
Sarja sisältää 3 valaisinta, johdot ja oikosulkupalan
3x1W-jatkosarja, IP44, ottoteho 2W, valaisimen valovirta 3x35 lm, avautumiskulma 85° Ei sisällä virtalähdettä.
3000K, Ra>80
Valaisimen max. käyttölämpötila +100 °C LED-valaisimen elinikä 30000h (L70), T_a=25 °C

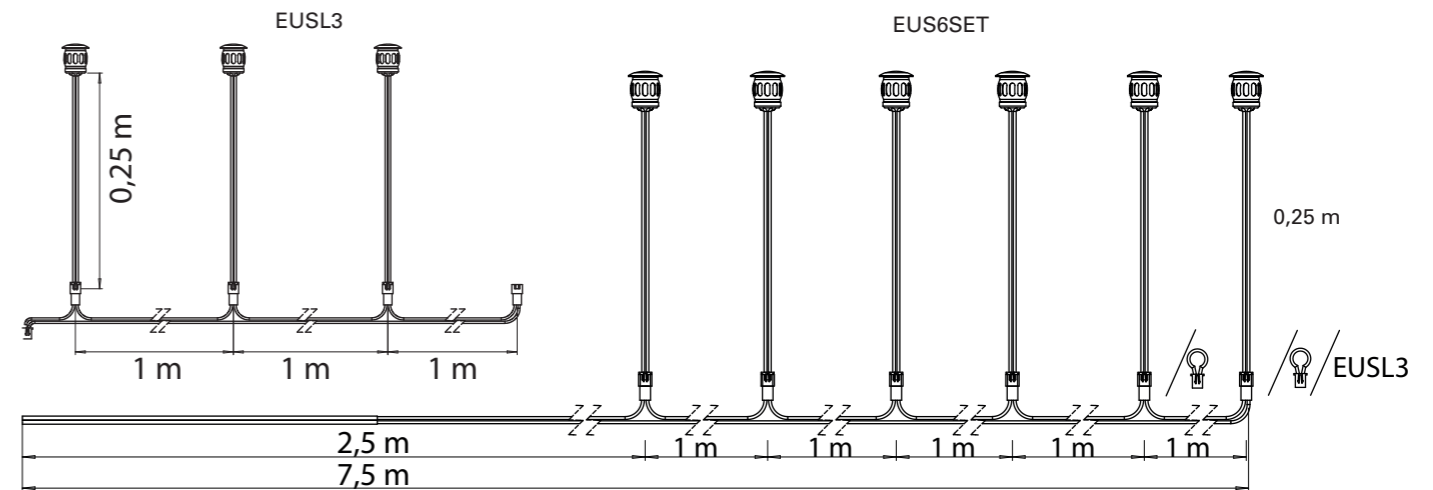
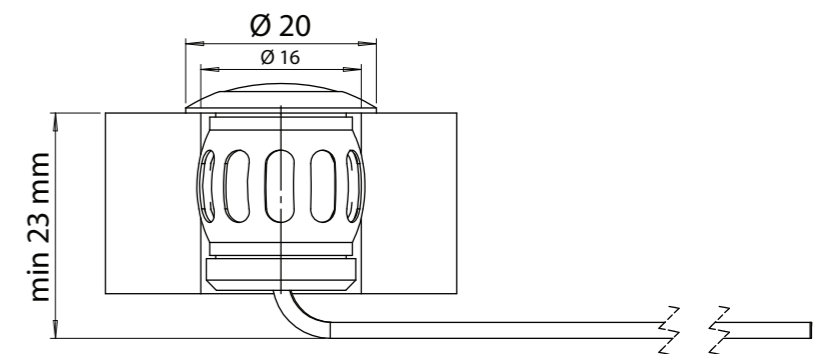
Asennus

- Valaisimien suositeltava asennustapa on lauteiden selkänöjan takana tai lauteiden alla. Edellämäinillä asennustavalla suositeltava asennusetäisyys on 0,6 m, jolloin valokuviot leikkaavat toisensa n. 0,5 m korkeudessa
- Saunan koosta riippuen osa valaisimista voidaan suunnata ylöspäin ja osa alaspäin
- Laude- ja selkänöja-asennuksissa johdot ja liittimet on koteloitava suojaan roiskevedeltä ja vesisuihkuilta
- Kattoasennuksessa valaisimia ei saa sijoittaa kiukaan päälle. Minimietäisyys kiukaasta sivusuunnassa 0,5 m. Kattoasennuksessa ledien elinikä voi lyhentyä nopeammin korkean käyttölämpötilan vuoksi. Tuote ei ole tarkoitettu julkisiin saunatiloihin kuten uimahalleihin, joissa on pysyvästi korkea lämpötila
- Sarjasta on käytettävä vähintään 4 valaisinta. Pois jätetyt valaisimet korvataan oikosulkupalalla. EUS6SET-sarjaa voidaan jatkaa EUSL3-jatkosarjalla, jolloin valaisimia on enintään 9 kpl
- Virtalähteen max. asennuskorkeus saunassa 1 m lattiatasosta. Virtalähdettä ei saa sijoittaa kuuman kiukaan viereen. Minimietäisyys 0,5 m kiukaasta
- Valaisimen asennusaukko 16 mm
- Johdon pituus virtalähteeltä ensimmäiselle valaisimelle 2,5 m. Valaisinten välissä olevan johdon pituus 1 m. Valaisimen johdon pituus 0,25 m

- Valaisimen minimi asennussyvyys materiaalin pinnasta 23 mm
- Kaikki käytettävät valaisimet ja oikosulkupalat on kytkettävä ennen virran kytkemistä virtalähteeseen.
- Valaisinsetti voidaan himmentää erillisellä virtalähteellä LUMOtech L05016Ci (1-10V)

Asennusvinkkejä

- Valon muodostamaa kuviota seinällä voi muuttaa kapeammaksi suuntaamalla valoa seinään päin ja päin vastoin. Ennen asennusta on hyvä kokeilla miltä valo näyttää eri kohtiin sijoitettuna.



Tyyppi	Tuotenimi	Väri	Kg	Pituus	Leveys	Korkeus	Energiamerkintä
Sauna							
EUS6SET	EUS6SET IP44 5W/830 LED	anodisoitu alumiini	0,5	20	20	21	4
EUSL3	EUSL3 IP44 2W/830 LED	anodisoitu alumiini	0,1	20	20	21	4