

HIMMENNETTÄVÄT PINTA-/ UPPOASENNETTAVAT PANEELIVALAISIMET KLIK

Helposti asennettavat Led-paneelivalot sisäkäyttöön. Liitäntälaitte sisäänrakennettuna.

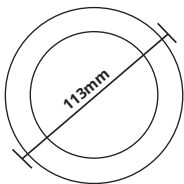
Neljä valotehoa 6, 12, 18 ja 24 W.
 Paneelivalot voidaan asentaa sekä pinta- että uppoasenteisesti. Mukana toimitettavan asennusraudan avulla valaisin voidaan asentaa jakorasiaan tai asunnon kattopintaan. Liikuteltavien jousiklipsien ansiosta paneelivalon asennus eri kokosiin asennusreikiin on helppoa. Valaisukulma 120 astetta.
 Värielämpötila 4000 K, värintoisto: > 80
 Jännite: 230 V, suojausluokka: IP20
 Takareunahimmennys
 Käyttöikä n. 30 000 tuntia
 Sopivat himmentimet mm. HARJU 93523,93524
 Etman 96315, 96318



41917



ME: 10 kpl

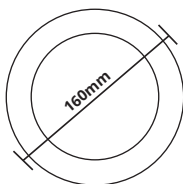


Halkaisija: Ø 113 mm
 Asennusreikä:
 Ø 55-90 mm

41923



ME: 10 kpl

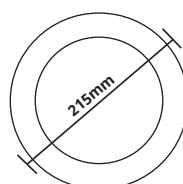


Halkaisija: Ø 160 mm
 Asennusreikä:
 Ø 60-135 mm

41927



ME: 10 kpl

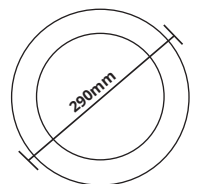


Halkaisija: Ø 215 mm
 Asennusreikä:
 Ø 60-185 mm

41930



ME: 10 kpl



Halkaisija: Ø 290 mm
 Asennusreikä:
 Ø 60-260 mm

