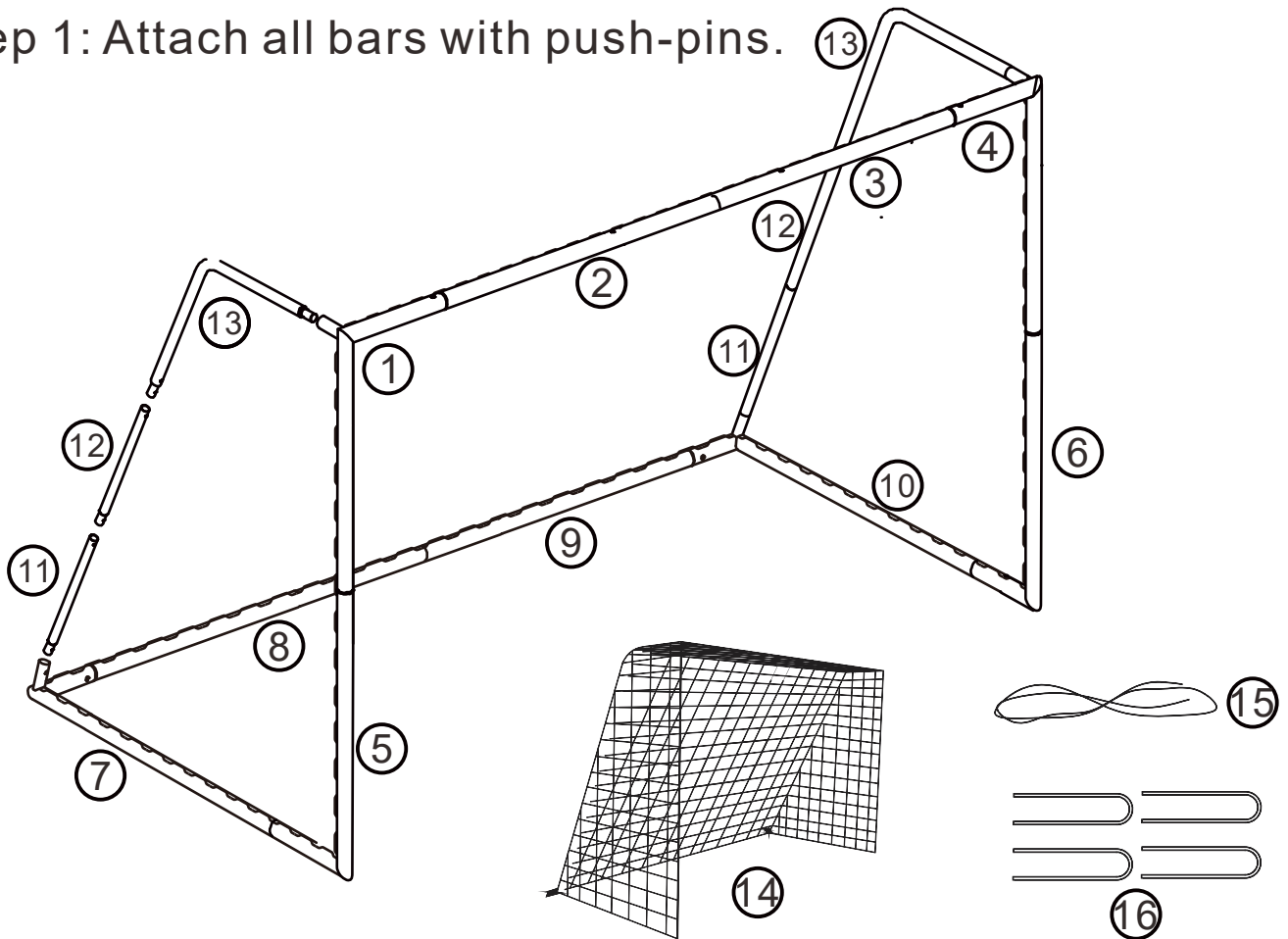


## Assembly Instruction:

Step 1: Attach all bars with push-pins.

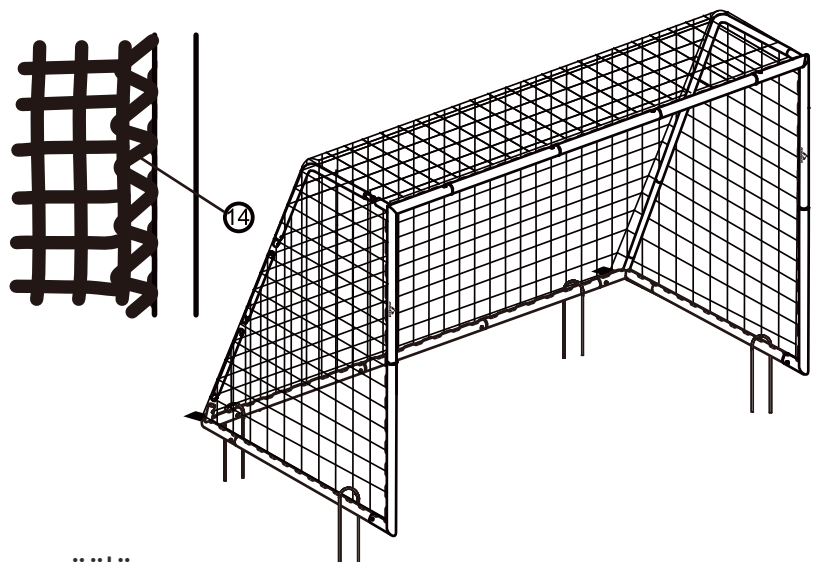


Step 2: Attach the goal net #14 to welded loop with rope #15.

Step 3: Fix the goal to the ground with Stake #16. Please make sure the goal was securely anchored with stakes on flat ground.

**WARNING:**

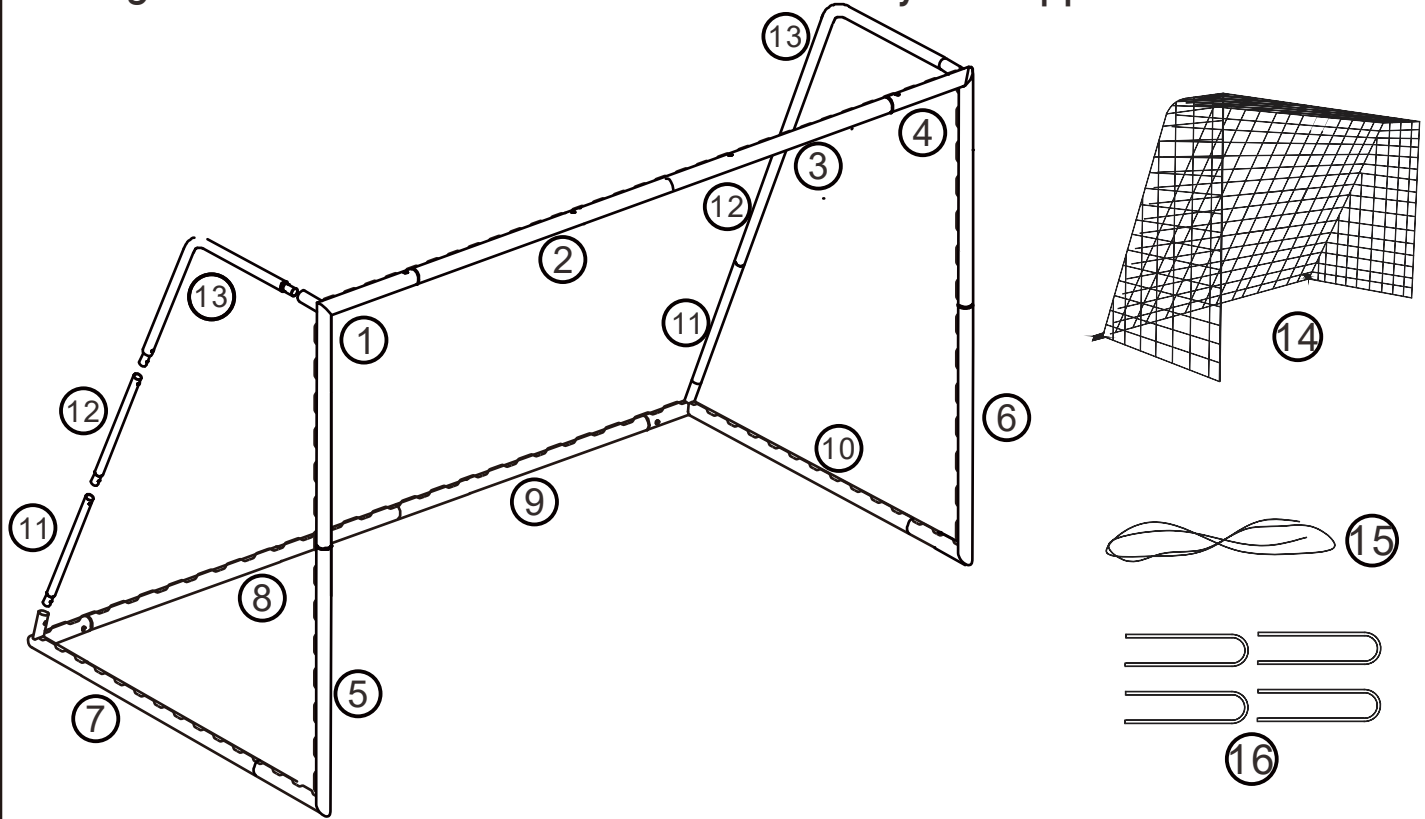
- ADULT SUPERVISION REQUIRED.
- TWO PEOPLE ARE REQUIRED TO MOVE THE NET AND DO NOT DRAG.
- DO NOT LEAVE NET SET UP UNATTENDED, OVERNIGHT OR FOR EXTENDED PERIODS IN INCLEMENT WEATHER.
- KEEP FINGERS AWAY FROM HINGES AND JOINTS.
- ONLY USE A FLAT THUMB TO DEPRESS BUTTONS.
- THE NET MUST ONLY BE USED FOR THE SPORT WHICH IT WAS DESIGNED FOR.
- REPLACE DAMAGED OR MISSING PARTS IMMEDIATELY.
- NEVER CLIMB OR HANG ON NET OR FRAMEWORK.
- ALWAYS KEEP THE NET SECURELY ANCHORED WITH STAKES OR SANDBAGS.
- UNSECURED NET CAN BE FALL OVER OR CAUSE SERIOUS INJURY OR DEATH. PLEASE USE ON FLAT SURFACE.



## Kasausohjeet/Montering:

Vaihe 1: Kiinnitä kaikki putket toisiinsa työntönappien avulla.

Steg 1: Montera all rör tillsammans med tryckknappar.



Vaihe 2: Kiinnitä verkko #14 hitsattuihin silmukoihin narulla #15.

Steg 2: Montera nätet #14 i de svetsade öglorna med snören #15.

Vaihe 3: Kiinnitä maali tasaiseen maahan piikeillä #16. Varmista, että maali on turvallisesti kiinnitettyä maahan.

Steg 3: Fäst målburen på marken med stavar #16. Försäkra att målet är ordentligt fastsatt på marken.

### VAROITUS:

- Käyttö ja kasaaminen aikuisen valvonnassa.
- Älä vedä maalia. Käytä maalin siirtämiseen kahta henkilöä.
- Älä työnnä sormia liitoksiin tai saranoihin. Paina painikkeet peukalolla.
- Verkkoa tulee käyttää vain lajissa, johon se on suunniteltu.
- Korvaa vahingoittuneet tai kadonneet osat välittömästi.
- Älä kiipeä tai roiku verkossa tai maalin rakenteissa. Pidä verkko aina huolellisesti maahan kiinnitettynä.
- Kiinnittämätön maali voi kaatua aiheuttaen vakavia vammoja tai kuoleman.
- Maali säilyy hyväkuntoisena pidempään, kun varastoit sen sisätiloissa aina kun se ei ole käytössä.

### -VARNING:

- Använd och montera under uppsikt av en vuxen.
- Dra inte målet. Det krävs två personer för att flytta på målet.
- Tryck inte in fingrarna i skarvarna eller gångjärnen. Tryck på knapparna med tummarna.
- Använd endast nätet för den sport det är avsett för.
- Byt genast ut eller ersätt skadade eller borttappade delar.
- Klättra eller häng inte i nätet eller i målets konstruktion. Nätet ska alltid vara ordentligt fastsatt.
- Ett osäkrat mål kan falla av och orsaka allvarliga skador eller dödsfall.
- Förvara produkten på en mörk, torr plats alltid då den inte används.

