

22-HH005S HÖNSHUS "AGDA"



Kellfri

Läs igenom bruksanvisningen
noggrant innan produkten tas i bruk!
Bruksanvisning i original

Innehållsförteckning

Inledning	3
Produktinformation	3
Teknisk data	3
Instruktioner för nödsituationer	4
Säkerhetsinformation	4
Omgivning	4
Personligt skydd	4
Användning	4
Produktsäkerhetsinformation	5
Åtgärder före montering	5
Att tänka på vid användning av hönshus	5
Underhåll och skötsel	6
Transportering och uppställning	6
Återvinning	6
Sprängskiss	6
Materiallista	7
Montering steg 1 - 3	8
Montering steg 4 - 6	9
Montering steg 7 - 10	10
Reklamationsblankett	11
Garantivillkor	12

INLEDNING

Tack för att ni valde en produkt från Kellfri AB. Genom att följa den allmänna säkerhetsinformationen, bruksanvisningen samt sunt förnuft kommer ni att få många års trevlig användning av produkten.

PRODUKTINFORMATION

Stort höns hus XL för dig som har fler höns, ca 2-13 st, och vill ge dem ett fint hem. Ett höns hus som håller i längden och som är lätt att sköta. Tillverkad av europeisk gran (FSC märkt).

Funktioner

- * Rengöringssystem: Enkel rengöring genom att man kan dra ut ett fack på gaveln av höns huset.
- * Placering: Placera gärna höns huset på ett betongplatta, eller brädor eller något slags underlag. Detta för att skydda underdelen på höns huset från att "stå i vatten". Kan så klart även placeras direkt på en gräsmatta, grus etc.
- * Luckor: Luckan vid ingången är skjutbar. Luckan till värpredet är öppningsbart och stängs med hasp.
- * Gångbräda: En fin gångbräda finns så att hönsen enkelt kan gå upp och ner till redet.
- * Utegård: En härlig utegård så de tryggt kan röra sig utomhus.

Material

- * Tillverkad av fin och högkvalitativ europeisk gran som är FSC märkt.
- * Skall med fördel inoljas med valfri träolja för att hålla längre och tåla utomhusbruk bättre.
- * Taket är i vattentät plast/gummi material.
- * Höns huset är inte isolerat för användning under vintern.

Antal höns

- * Höns huset är avsett för ca 2 - 13 st höns samtidigt.
- * För ytterligare info vilka regler som gäller, besök jordbruksverket.se

För längre hållbarhet

- * Olja in höns huset/gården med träolja för utomhusbruk.
- * Oljan gör att höns huset/gården tål regn, fukt, snö etc bättre.

TEKNISK DATA	22-HH005S
Bredd	1381 mm
Höjd	1546 mm
Längd	2000 mm

Tillsynsmyndigheter:

Den lokala, direkta tillsynen sköts av kommunens miljö- och hälsoskyddsnämnd eller motsvarande. Länsstyrelsen har regionalt tillsynsansvar och Jordbruksverket är högsta tillsynsmyndighet i landet.

Kellfri AB arbetar ständigt med att vidareutveckla sina produkter och förbehåller sig därför rätten till ändringar beträffande bl.a. utformning och utseende utan föregående meddelande.

INSTRUKTIONER FÖR NÖDSITUATIONER

Vid nödsituation ring 112

Ha alltid mobiltelefon eller nödtelefon tillgänglig vid ensamarbete. Förstaförbandslåda och brandsläckare skall förvaras lättåtkomligt vid allt arbete, underhåll och service.

SÄKERHETSINFORMATION

Innan produkten tas i bruk skall du, för din och andras säkerhet, läsa säkerhetsinformationen och instruktionsmanualen och förstå dess innehåll. Ha alltid säkerhetsinformationen och instruktionsmanualen lättillgänglig för användaren av redskapet eller produkten. Tänk på att det kan vara bra för din egen och andras säkerhet att läsa igenom säkerhetsinformationen ibland då och då. Om säkerhetsinformationen eller instruktionsmanualen skadas eller på annat vis blir obrukbar kan ny beställas från:

Kellfri AB, Munkatorpsgatan 6, 532 37 SKARA. Tel: 0511-242 50

Säkerhetsinstruktionen kan även hämtas från Kellfris hemsida: www.kellfri.se

Jobba inte med redskapet eller produkten om ni känner er sjuk, trött eller i samband med alkoholintag. Ej heller om ni är påverkad av starka mediciner eller droger, lider av stark depression eller kraftig psykisk ohälsa.



Varning!

För att säkerheten skall uppfyllas får produkten endast användas på det sätt som föreskrivs i denna instruktion. Användaren ansvarar för att instruktionen läses igenom och följes.

OMGIVNING

Kontrollera att området är fritt från personer, barn och föremål innan montering av produkten sker. Risk för personskador. Var extra uppmärksam om barn befinner sig i området där produkten används eller förvaras.



FARA!

Barn i området skall hållas under uppsikt.

PERSONLIGT SKYDD

Använd alltid lämplig skyddsutrustning. Använd ej löst sittande kläder eller smycken under arbete med redskap. Använd skyddshandskar vid montering och underhåll.



ANVÄNDNING

Enbart personer som förstår säkerhetsinformationen och bruksanvisningen får handha produkten. Var uppmärksam och försiktig under arbete med produkten och använd endast produkten på det sätt som beskrivs i bruksanvisningen.

PRODUKTSÄKERHETSINFORMATION

- * Tillsyn ska göras minst en gång per dag under användning.
- * Montering och installation av denna byggnad kräver försiktighet och säkerhet. Följ säkerhetsinstruktionerna under hela installationen. Använd lämplig skyddsutrustning samt rätt utrustning och verktyg.
- * Val av plats: Välj en plats som har ett plant fast underlag och med minimalt med fukt. Montera ej byggnaden där marken ej kan hålla byggnaden stadig eller bära upp vikten. Montera heller ej byggnaden på mjuka gräsunderlag eller våtmarker.
- * Se över omgivningen noga. Håll arbetsplatsen ren.
- * Snö som faller på byggnaden skall avlägsnas snarast, för att förhindra att byggnaden kollapsar av bördan.
- * Användaren är ansvarig för saknade delar eller skador som uppkommer i samband med installation.
- * Gör inga ändringar på materialet. Skador på material, djur eller person orsakat av felaktig installation alternativt felaktigt användande och skador som orsakats av snö, vind eller annan naturpåverkan är användaren ansvarig för.



Viktigt!

Byggnadens ursprungliga utformning får inte under några omständigheter ändras utan tillstånd från tillverkaren. Icke auktoriserade ändringar och/eller tillbehör kan medföra livsfarliga skador.

Kellfri fråntar sig allt ansvar vid egenhändigt gjorda modifieringar, ändringar eller ombyggnader.

ÅTGÄRDER FÖRE MONTERING

Läs igenom säkerhetsinformationen och instruktionsmanualen noggrant. Var säker på att ni förstår säkerhetsinformationen och instruktionsmanualen. Använd sunt förnuft vid användandet och använd lämplig personlig skyddsutrustning.

ATT TÄNKA PÅ VID ANVÄNDNING AV HÖNSHUS

- * I ett envåningshönshus får man som mest ha 9 höns per m² tillgänglig yta om hönsen väger under 2,4 kilo & 7,5 höns per m² tillgänglig yta om hönsen väger över 2,4 kilo.
- * Har du ett hönshus med flera våningar får du som mest ha 7 höns per m² tillgänglig yta men maximalt 20 höns per m² golvarea.
- * Vid brand, kontrollera vad som gäller med ert försäkringsbolag.
- * Endast godkänd för djur.
- * Den som placerar djur i hönshus har ett eget ansvar att följa de regler som finns.
- * Följ alltid Jordbruksverkets föreskrifter gällande i Sverige.

Tillsynsmyndigheter:

Den lokala, direkta tillsynen sköts av kommunens miljö- och hälsoskyddsnämnd eller motsvarande. Länsstyrelsen har regionalt tillsynsansvar och Jordbruksverket är högsta tillsynsmyndighet i landet.

UNDERHÅLL OCH SKÖTSEL

För längsta livslängd rekommenderar vi att ni ytbehandlar träet på hönshuset, såsom inoljning. Ta bort eventuell snö på hönshuset snarast. Kontrollera med jämna mellanrum skruvförbanden i byggnaden. Rengör vid behov för att förhindra mögelbildning i materialet.

TRANSPORTERING OCH UPPSTÄLLNING

Förvara alltid produkten på en torr plats helst under tak när den inte används.

Försäkra dig om att produkten står stadigt och inte riskerar att välta. Låt aldrig barn leka vid förvaringsplatsen.

ÅTERVINNING

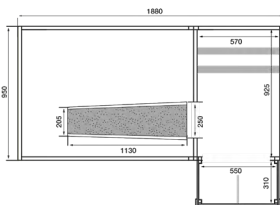
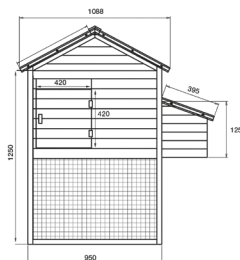
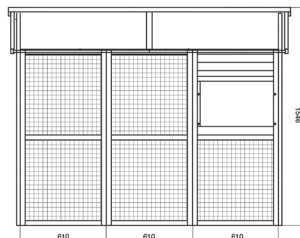
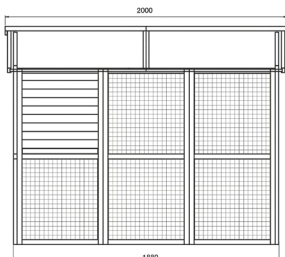
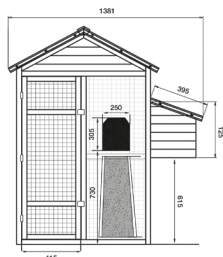
Vid skrotning skall produkten demonteras och transporteras till kommunens avsedda plats. Kontakta din kommun för vidare information.

SPRÄNGSKISS





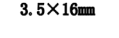
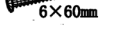
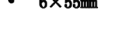
22-HH005S

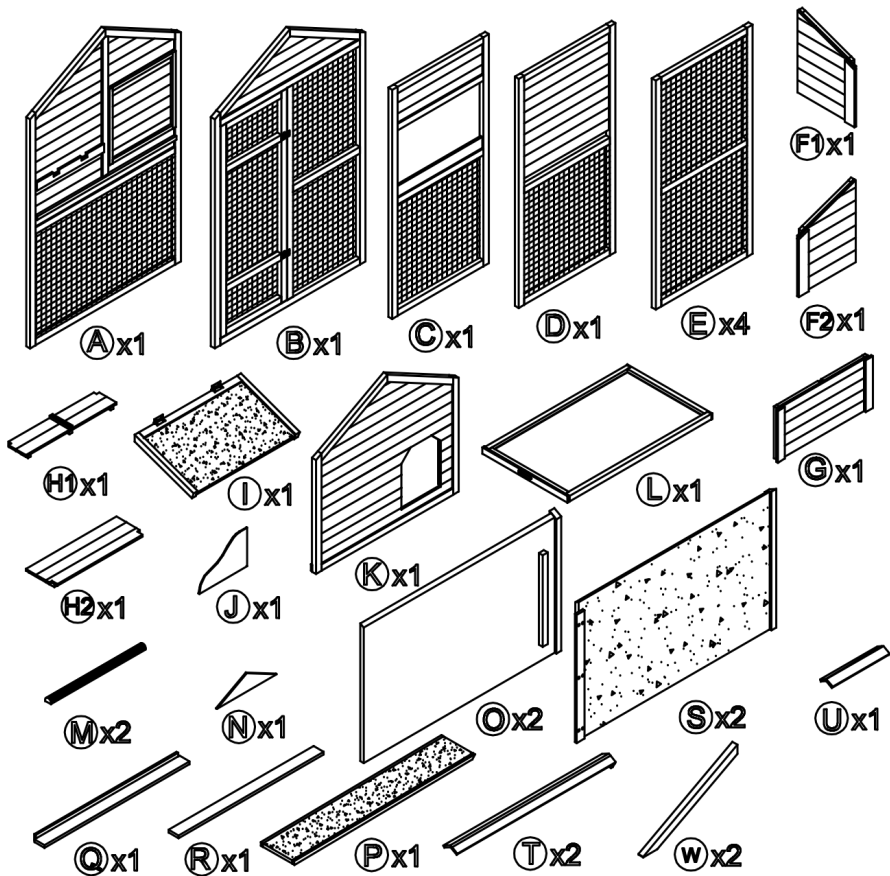
Kellfri

(mm)



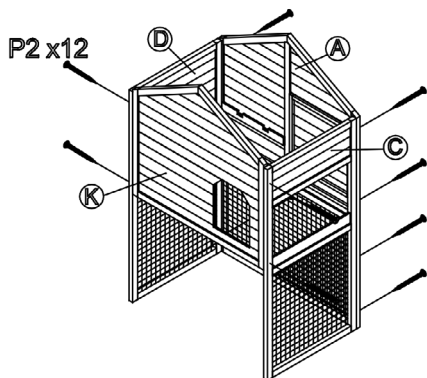
MATERIALLISTA

16 ST + 1 EXTRA	P1		3.5×60mm
20 ST + 1 EXTRA	P2		4×45mm
26 ST + 1 EXTRA	P3		3.5×25mm
18 ST + 1 EXTRA	P4		3.5×35mm
8 ST + 1 EXTRA	P5		3.5×16mm
4 ST	P6		6×60mm
4 ST	P7		6×55mm

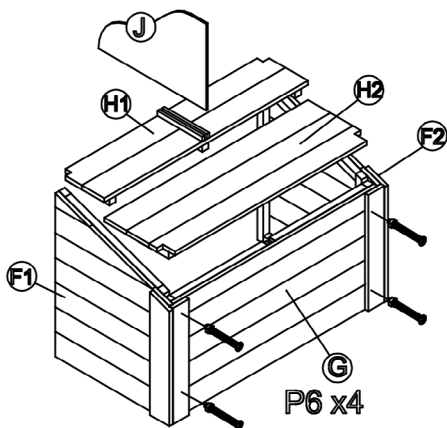


MONTERING STEG 1 - 3

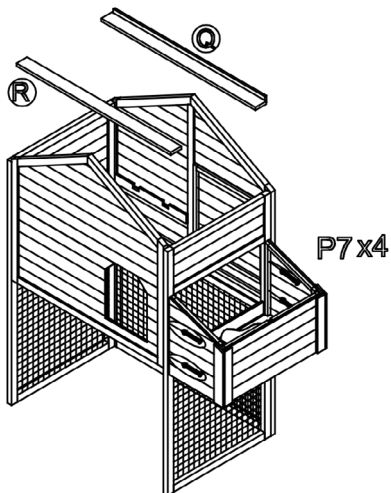
STEG 1



STEG 2

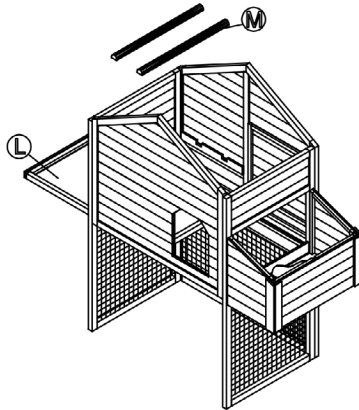


STEG 3

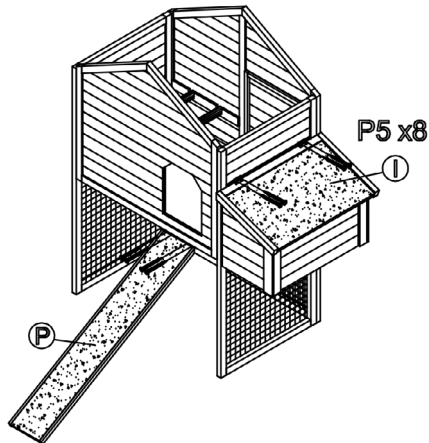


MONTERING STEG 4 - 6

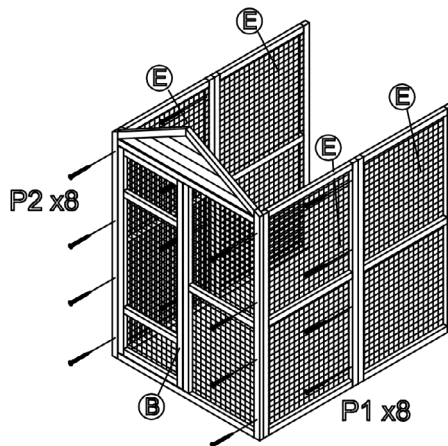
STEG 4



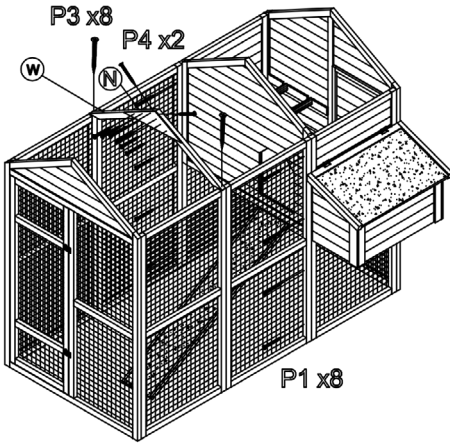
STEG 5



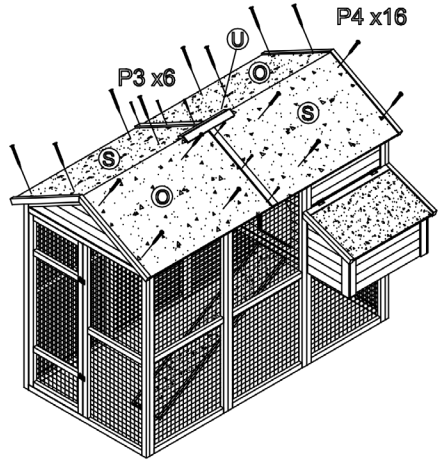
STEG 6



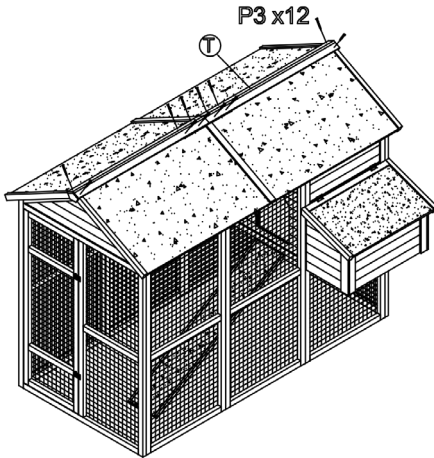
MONTERING STEG 7 - 10



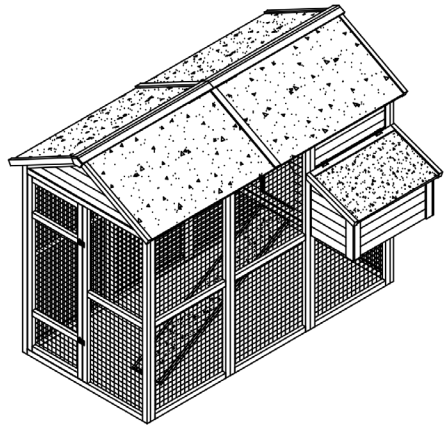
STEG 7



STEG 8



STEG 9



Hönshuset är monterat.

Vi är tacksamma för din hjälp med påpeka eventuella felaktigheter på av Kellfri levererad produkt till dig. Innan reklamation läs Kellfris allmänna köpvillkor i vår katalog eller på www.kellfri.se, samt medskickad instruktionsbok i de fall den medföljer.

Vänligen fyll i uppgifter nedan och bifoga foto som underlag för att kunna behandla ditt ärende.

Köpare:	Kundnummer:
Adress:	Fakturanummer:
E-post:	Telefon dagtid:

När levererades produkten?	När togs produkten i drift?	Fungerade produkten vid leverans?
-----------------------------------	------------------------------------	--

Reklamerad produkt/del:

.....

Felbeskrivning:

.....

Beskriv händelseförlopp:

.....

.....

.....

.....

.....

.....

.....

.....

Övrigt:

.....

.....

Skicka Reklamationsblankett och foto till:

Kellfri AB

Serviceavdelningen

Munkatorpsgatan 6

532 37 Skara

Eller maila Service.

info@kellfri.se

Namnunderskrift:	Datum:
-------------------------	---------------

KELLFRI AB
Munkatorpsgatan 6
SE-532 37 SKARA
Phone: +46 (0)511-242 50
Fax: +46 (0)511-168 33

Web
www.kellfri.se
E-mail
info@kellfri.se
Utgåva: 20161110

GARANTIVILLKOR

Garantins giltighet - Kellfri-garantin gäller 12 månader efter inköpsdatum

Garantin ersätter - Ersättning utgår för utbytta delar efter konstaterat material eller fabriktionsfel.

Garantin ersätter inte

- Arbetskostnader
- Resekostnader
- Maskin som köparen själv gjort/låtit göra ändringar på.
- Eventuella följdkostnader som uppkommer till följd av skada på maskinen.
- Skador som beror på normal förslitning av maskinen, bristfällig service, användarens oerfarenhet eller användning av reserdelar som ej är original.
- Slitdelar såsom slangar, tätningar, oljor och remmar.

EG-FÖRSÄKRAN OM MASKINENS ÖVERENSTÄMMELSE, ORIGINAL



Enligt 2006/42/EG, Bilaga 2A
Kellfri AB
Munkatorpsgratan 6
532 37 Skara, Sweden

Försäkrar härmed att maskinen

Namn: 22-HH005S

Typ: Hönshus AGDA

Överensstämmer med alla tillämpliga bestämmelser i maskindirektivet 2006/42/EG.
Övrig utrustning måste uppfylla maskindirektivets krav.

Kjell Johansson
Product Development Manager

KUNDSERVICE

Ni är alltid välkomna att ge synpunkter eller fråga oss om våra redskap och produkter.
Kellfri AB arbetar ständigt med att vidareutveckla sina produkter och förbehåller sig därför rätten till ändringar beträffande bl.a utformning och utseende utan föregående meddelande.

2018.09.11

Kellfri

Kellfri AB
Telefon: 0511 - 242 50
E-post: info@kellfri.se