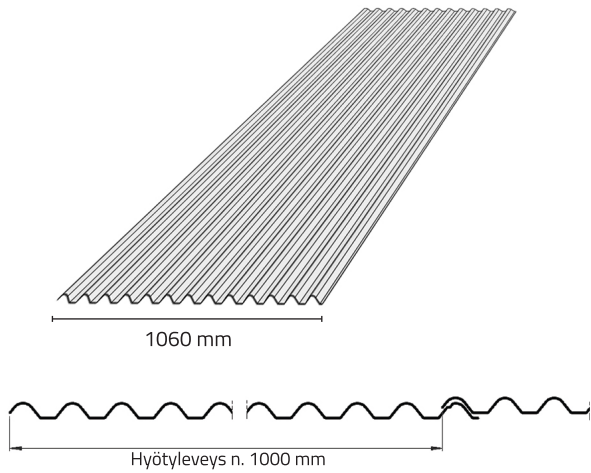


PC Omega-valokatteet



Materiaali

- PC-muovia, iskunluja, UV-kestävä
- Profiili** trapetsi k 83,5 mm, h 25 mm
- Ainepaksuus** 1,0 mm, **Pituus** max. 6 m
- Paino** 1,67 kg/m²

Levyn katkaisu

- ohut katkaisulaikka

Levyn lämpöliikunta

- 5-6 mm/m, hallitaan oikealla kiinnitystavalla

Katerunko

- katossa k 600 mm, seinässä k 900 mm

Kiinnitystapa

- valokatekiinnikkeet
 - erikoisruuvi 4,8x32, ei esiporausta alle 4,5 m levyihin.
 - kumi-metallialuslevy Ø19 mm
 - kärki T20 sisältyy vakiokiinnikkeisiin

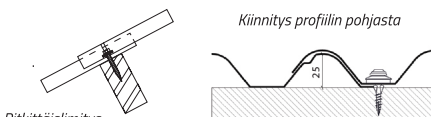
- yli 4,5 m levyihin porattava Ø 9,5 mm:n läpivientireikä
- kuviopinta alaspäin

Kiinnitystiheys ja kiinnikkeiden sijoitus

- 8-12 kpl/m², levyn ylä- ja alareunassa joka toiseen profiilin pohjaan, loput kiinnikkeet symmetrisesti jakaen
- tarkista, että levyt etenevät 90° kulmassa räystääsinjaan nähden

Poraus

- läpivienti esiporattava Ø 8 mm erikoisporanterällä, jos ei käytetä tehdaskiinnikkeitä




Pitkittäisliikitys
100...200 mm
kalt. riippuen

Pitkittäisliikityksissä päällekkäin asetettujen levyjen lämpölaajenemista hallitaan Ø 9,5 mm läpivientiporauksella. Käytä muoville teroitettua poranterää.

Katon minimikaltevuus on 1:10

+ 5 °C Suositeltava asennuksen minimilämpötila.



TAKUU

RAJOITETTU TAKUU 10 VUOTTA

Takuu koskee materiaalin
- valonläpäisevyyden säilymistä
(piennennys enintään 15%)
- mitta- ja muotopysyvyyttä
- särkyttömyyttä

ORGANISATION
CERTIFIED BY
Inspecta

ISO 9001

Takuu on voimassa, kun asennus on tehty Keraplastin ohjeiden mukaisesti.

Takuu ei korvaa myrskyn vaurioita eikä vaurioita, jotka aiheutuvat esim. yläkatolta putoavan jään ja lumen rasituksista. Takuu ei korvaa myöskään katteen virheellisestä varastoinnista aiheutuvia vahinkoja. Takuu ei kata välillisiä kustannuksia.

Takuukorvauksena luovutetaan vaurioituneen materiaalin tilalle uusi vastaava materiaali. Takuuseen oikeuttavana todisteena tulee esittää alkuperäinen maksutosite. Takuukorvauksen edellytyksenä on reklamaation tekeminen, johon tarkempi ohjeistus asiakaspalvelustamme.

Takuukorvauksen määrä

Kun hankinnasta on kulunut enintään 5 vuotta - korvaus 100 %
enintään 6 vuotta - korvaus 85 %
enintään 7 vuotta - korvaus 70 %
enintään 8 vuotta - korvaus 55 %
enintään 9 vuotta - korvaus 40 %
enintään 10 vuotta - korvaus 25 %

Vältä liikkumista valokatteen päällä.

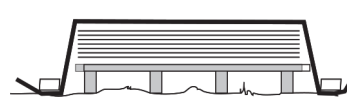
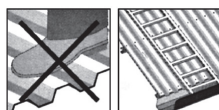
Hanki kunnon tikkaat tai telineet asennukseen ja puhdistukseen. Tarvittaessa käytä apuvälineinä vaahtomuovilla pehmustettuja lankkuja, lapetikkaita tai styrox-levyjä. Huomioi turvallisuustekijät ja vältä putoamisriskejä.

Levyjen säilytys

Säilytä levynippua sisällä varastotiloissa tai hyvin peitettynä varjossa säältä suojassa ilmavasti ja tasaisella alustalla. Pelkkä muovikalvo tai kevytpeite ei suojaa levynippua riittävästi hellesään kuumuudelta.

Puhdistus

Valokatteita voidaan pestä painepesurilla tai pehmeällä harjalla. Käytä runsaasti vettä ja tarvittaessa mietoja nestesaippuaa. Säännöllinen pesu pidentää valokatteen käyttöikää.

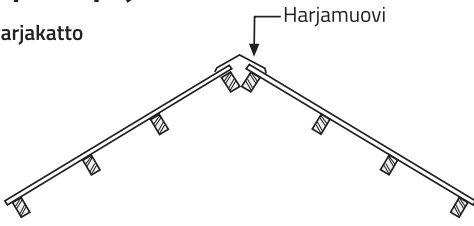


PC Omega-valokatteet

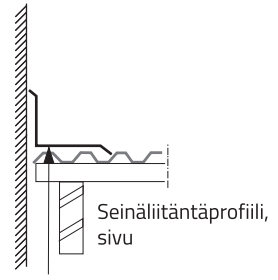
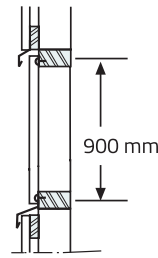
ASENNUSOHJE 2018

Käyttötapoja

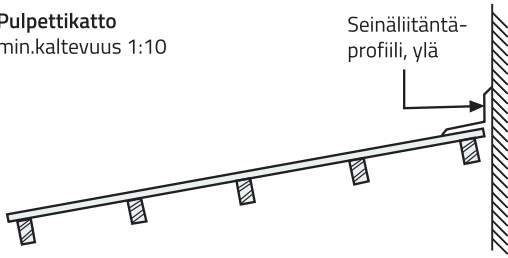
Harjakatto



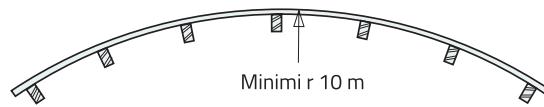
Seinäikkuna



Pulpettikatto
min.kaltevuus 1:10

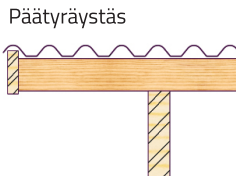
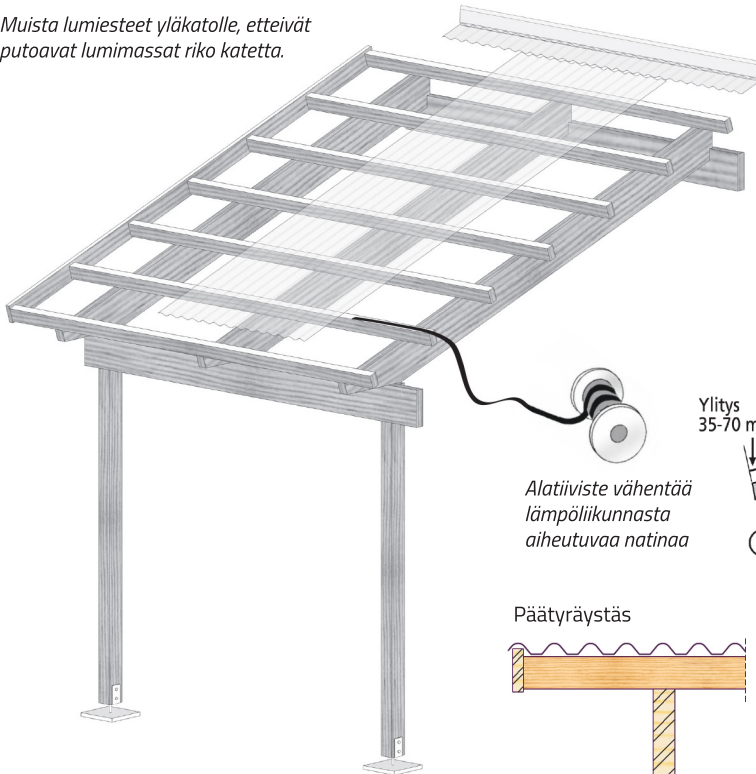


Kaarikatto

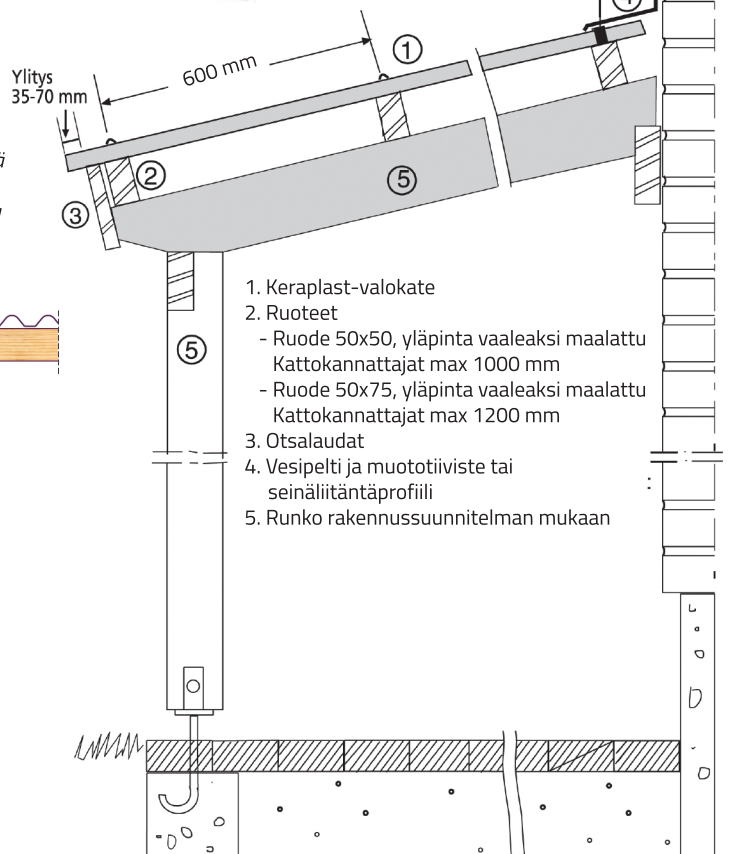
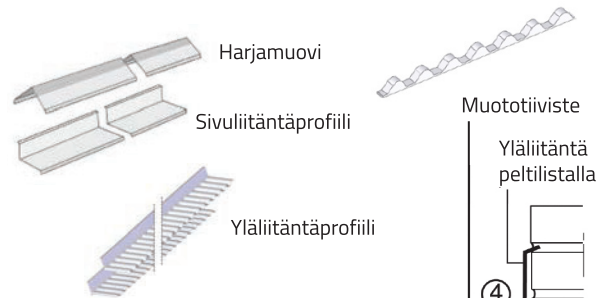


Näin rakennat vilpolan

Muista lumiesteet yläkatonle, etteivät putoavat lumimassat riko katetta.




Tarvikkeita



1. Keraplast-valokate
2. Ruoteet
 - Ruode 50x50, yläpinta vaaleaksi maalattu
Kattokannattajat max 1000 mm
 - Ruode 50x75, yläpinta vaaleaksi maalattu
Kattokannattajat max 1200 mm
3. Otsalaudat
4. Vesipelti ja muototiiviste tai seinäliitintäprofiili
5. Runko rakennussuunnitelman mukaan

Tarkennettu kiinnitysohje max 4 m:n levyllä

PC Omega-valokate kiinnitetään erikoisruuveilla, jotka eivät tarvitse esiporausta. Ruuvitus tulee profiiliin pohjaan. Kiinnikkeitä käytetään 8-12 kpl/m²



Alareunassa ruuvi joka toisen aallon pohjaan, paitsi limityksen molemmin puolin.