

Asennusohjeet

U 20



Yleistä:

1) Harvalatopakettin varastointi tyomaalla

Valmiit hirret sekä muut osat on pakattu suojamuoviin. Jos et aloita pystytystä heti, älä riko suojamuovia. Pitempiaikaiseen säilytykseen suositellaan katettua tilaa. Varastointipaikan tulee olla suora ja paketin on oltava maasta irti riittävästi tuuletuksen varmistamiseksi.

Pystytysohjeen mukana on osaluettelo, josta näet mitä osia pakettiin kuuluu. Tarkista sisältö ja ilmoita valittömästi tehtaallemme jos osia puuttuu tai ne ovat viallisia. Kun paketista poistetaan muovi ja paketti puretaan, on ehdottomasti huolehdittava osien suojaamisesta sään vaikutuksilta sekä likaantumiselta.

2) Rakennuslupa

Ota riittävän ajoissa yhteyttä rakennusvalvontaviranomaisiin varmistaaksesi, tarvitaanko ko rakennuksen pystyttämiseen rakennus- tai toimenpidelupaa.

3) Perustaminen

Tämä ohje koskee ainoastaan maapohjan yläpuolisia rakenteita, eikä näin ollen ota kantaa perusmaan kantavuuteen, routimiseen tai sen veden läpäisyvyYTEEN. Asiakkaan tai hänen edustajansa on itse todettava rakennuspaikan soveltuvuus kyseiselle rakennukselle.

4) Muutamia vinkkejä

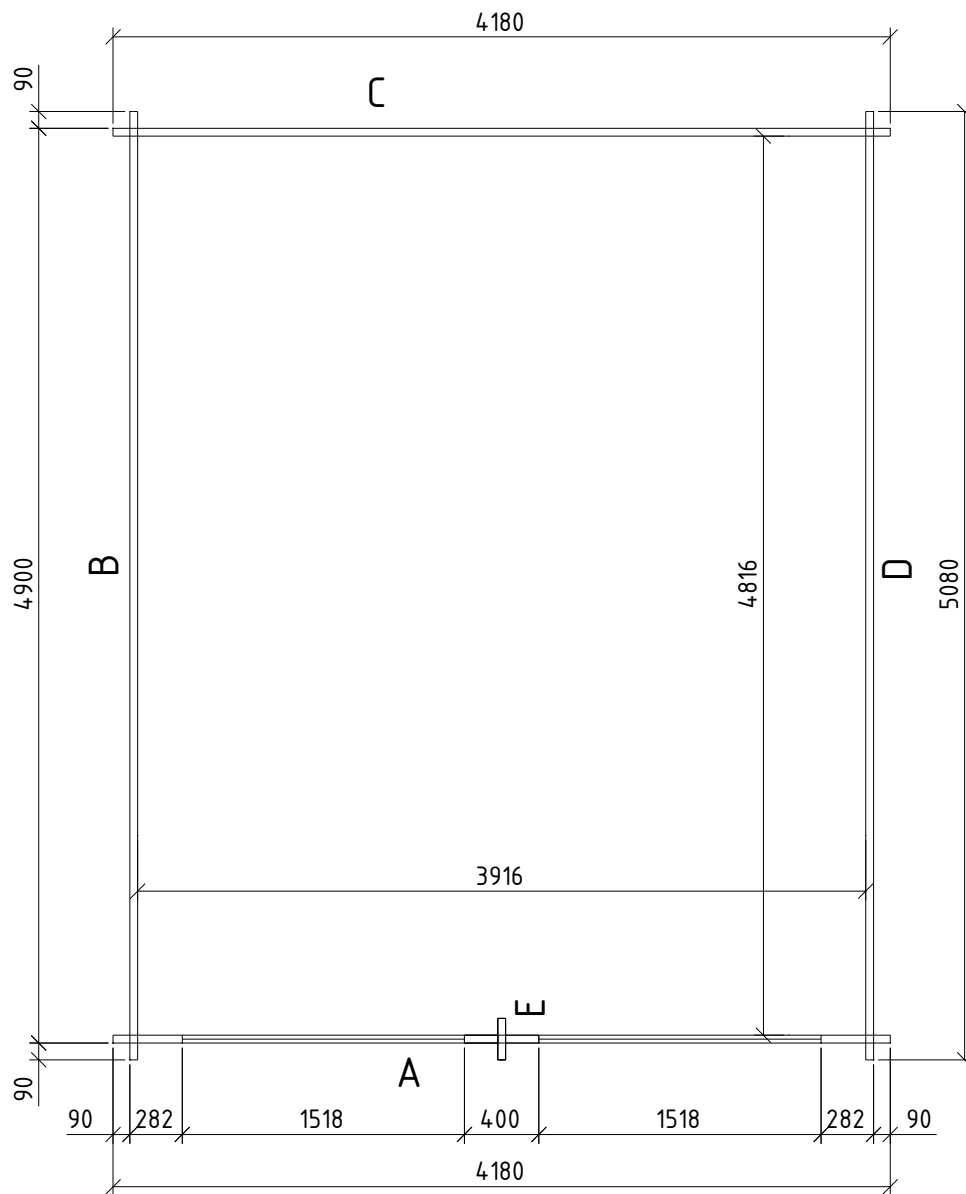
- tutustu pystytysohjeeseen ennen pystytyksen aloittamista
- pohjan suoruuS vaikuttaa pystytyksen onnistumiseen
- lajittele hirret seinittäin
- huolehdi, että hirsikehikko pysyy ristimitassa
- yritä saada hirret salvoksiin tasaisesti molemmista päistä
- älä käytä liikaa voimaa
- kun pystytys keskeytyy pitemmäksi ajaksi, suojaa tavarat



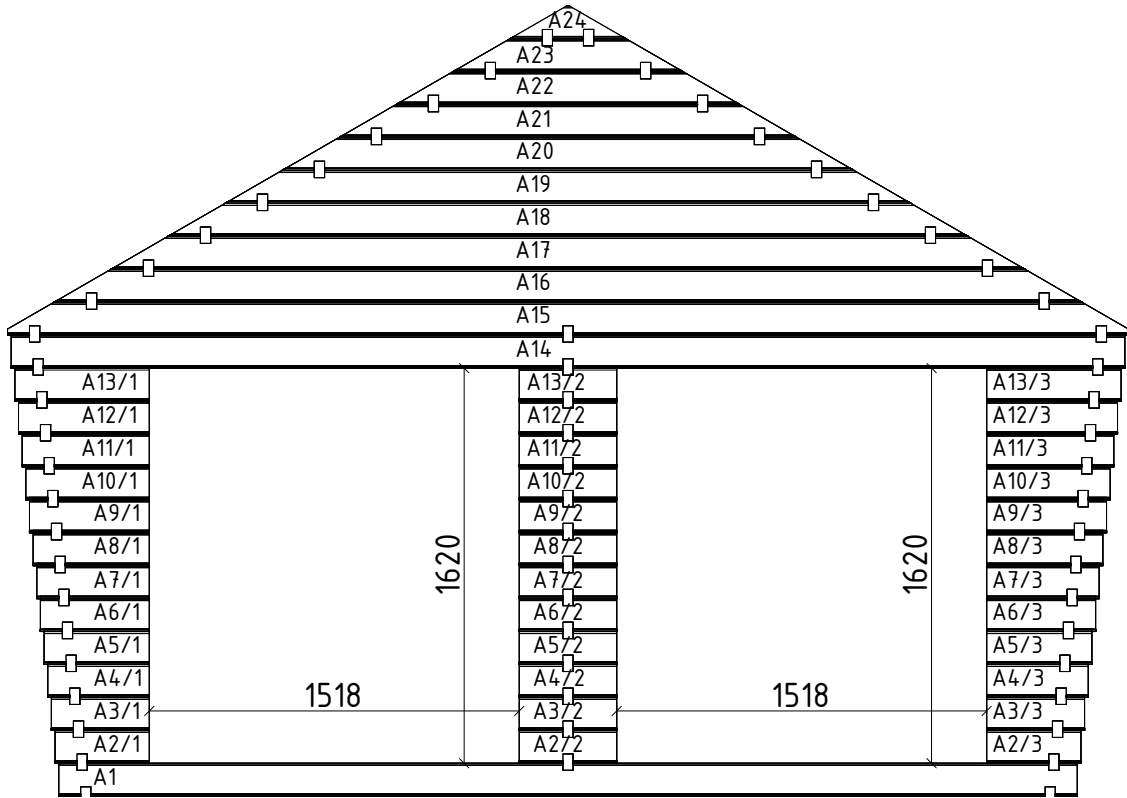
Viihtyisyys alkaa pienistä asioista!

U20 pohjan mittakuva


1. Lajittele hirret seinittäin
2. Tarkista hirsikehikon ristimitta ja vaakasuoruus
3. Asenna hirret pystytysohjeiden mukaisesti



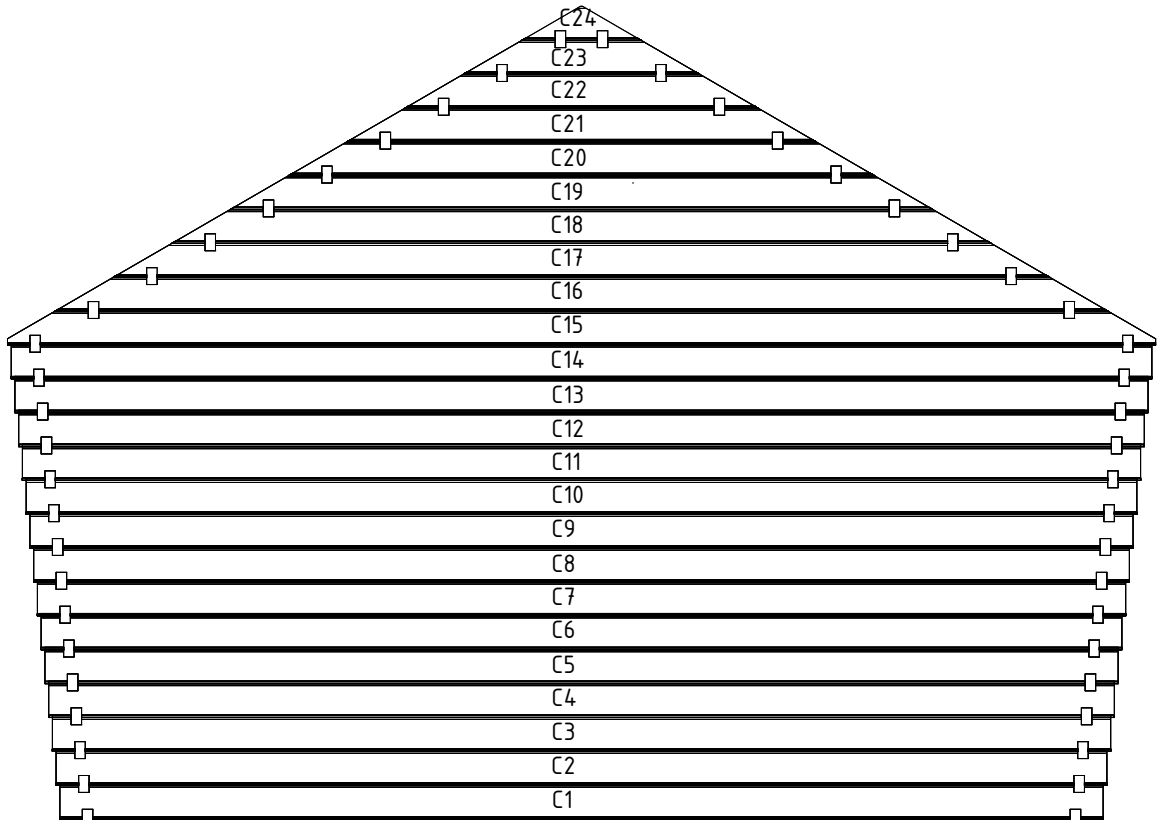
Seinän A pystytyskuva



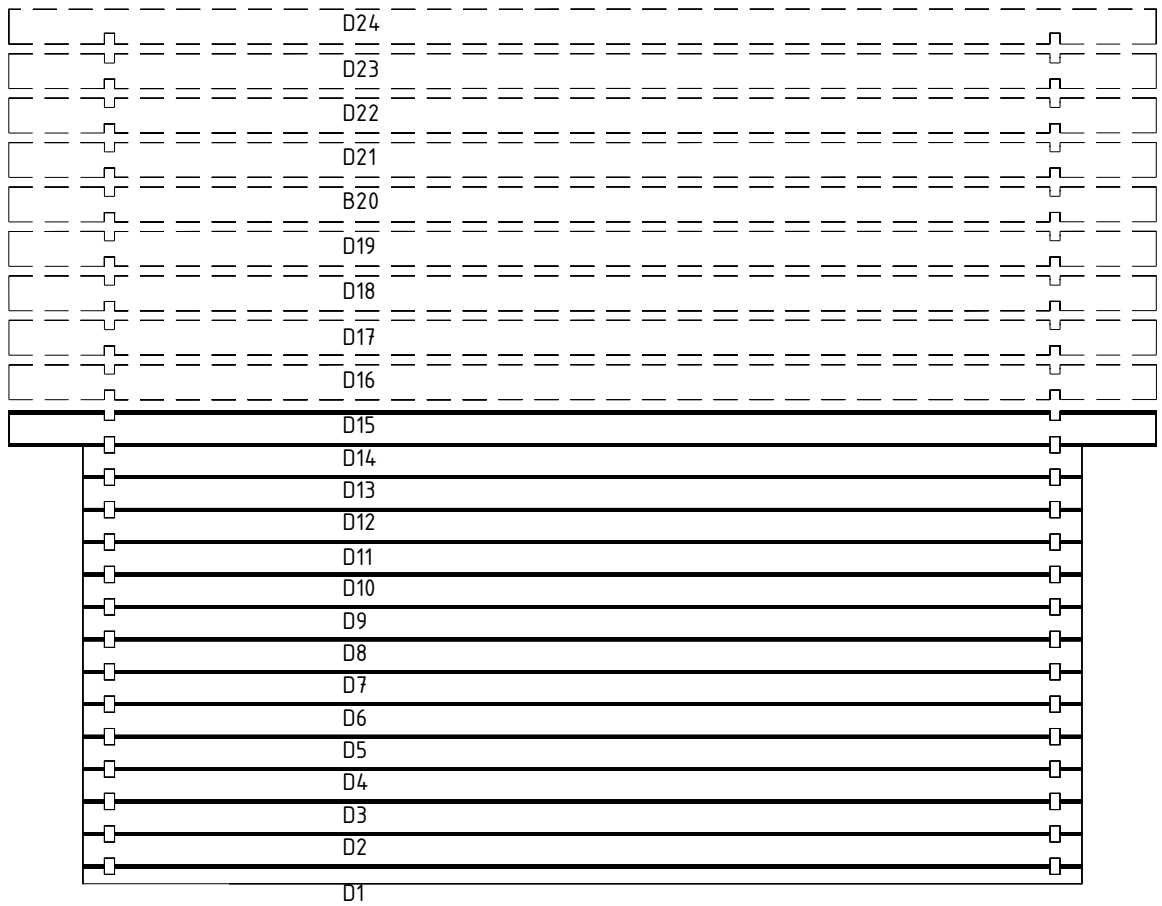
Seinän B pystytyskuva



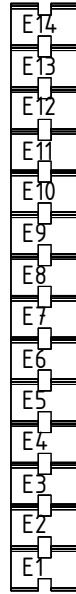
Seinän C pystytyskuva



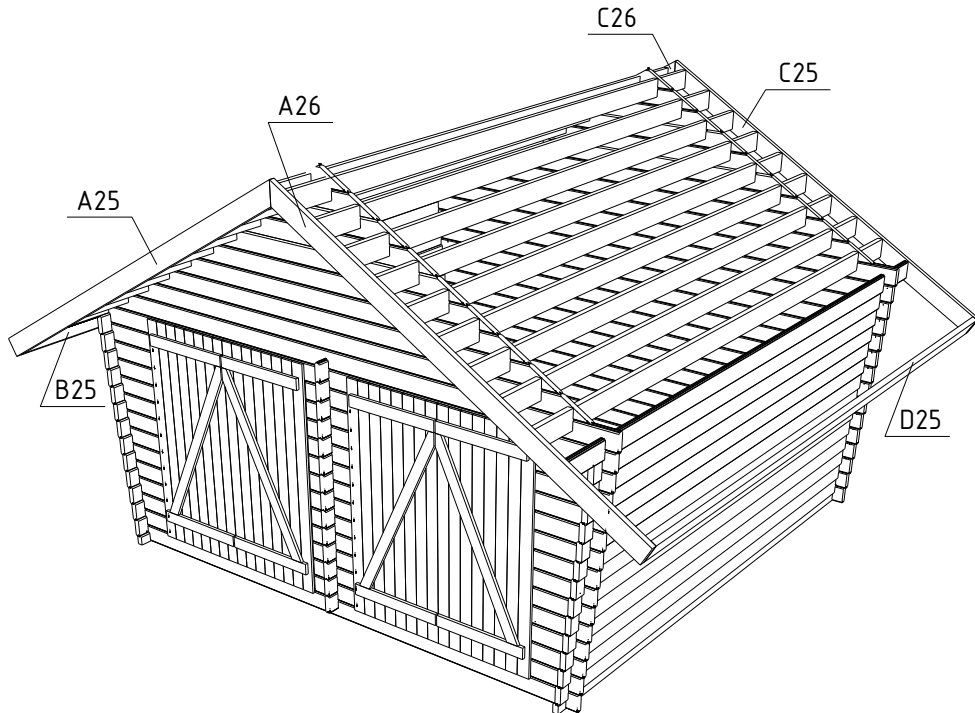
Seinän D pystytyskuva



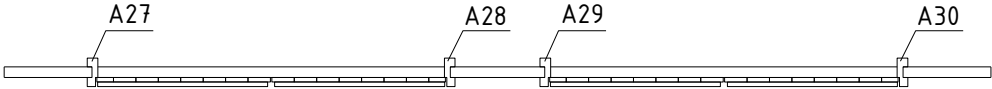
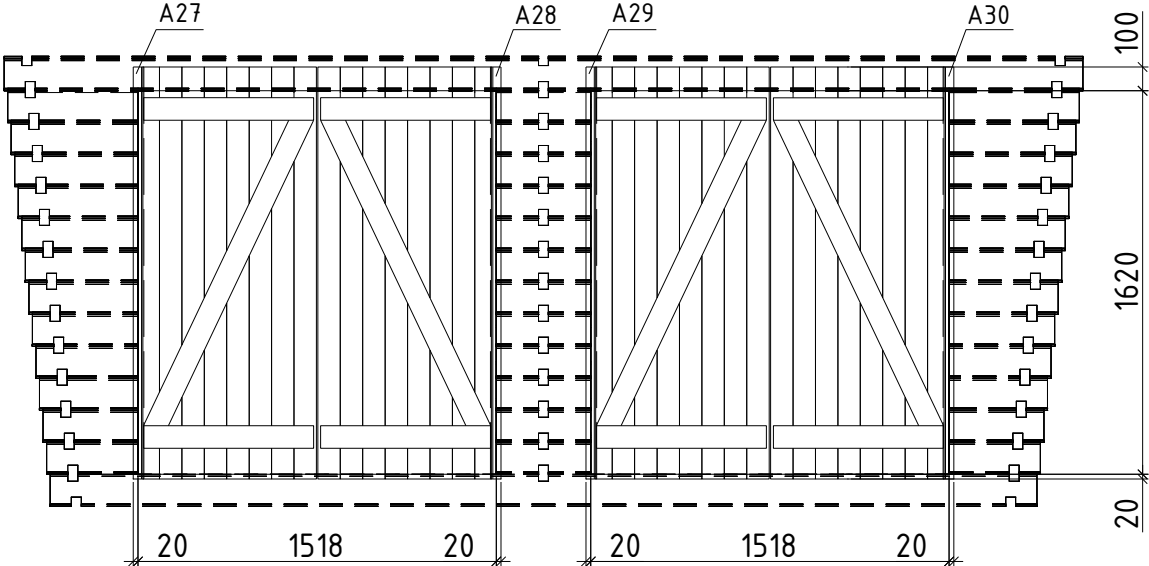
Seinän E pystytyskuva



Otsa- ja räystäslautojen asennuskuva

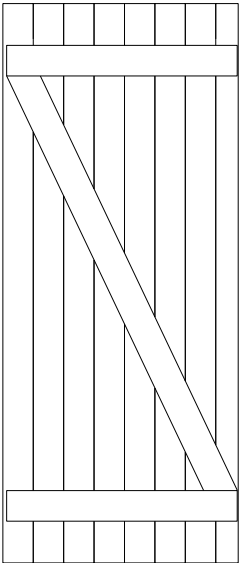
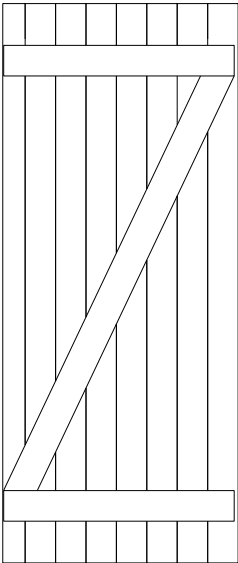


Oven karmien ja ovien asennuskuva

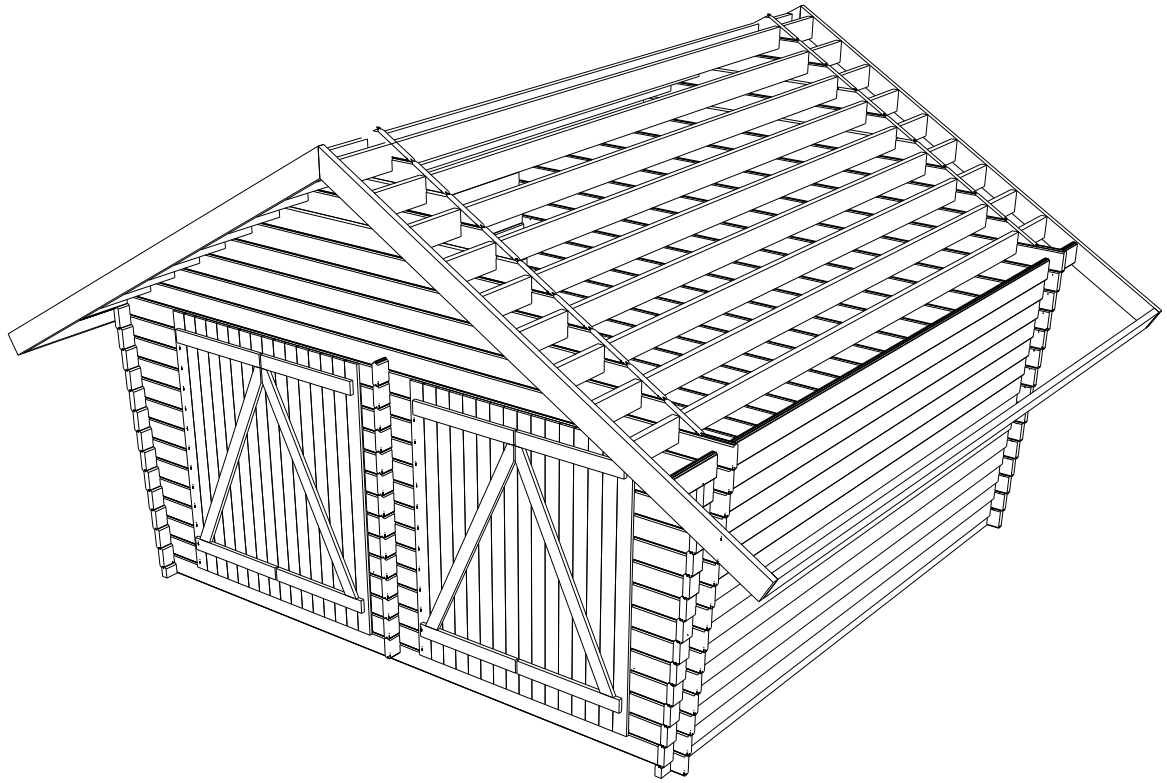


S1

S2



U20 lato asennettuna



Rakennusosaluettelo

Rakennusosa	Leveys, m	Korkeus, m	Pituus, m
A1	0,042	0,135	4,18
A2/1	0,042	0,135	0,385
A3/1	0,042	0,135	0,4
A4/1	0,042	0,135	0,415
A5/1	0,042	0,135	0,43
A6/1	0,042	0,135	0,445
A7/1	0,042	0,135	0,46
A8/1	0,042	0,135	0,475
A9/1	0,042	0,135	0,49
A10/1	0,042	0,135	0,505
A11/1	0,042	0,135	0,52
A12/1	0,042	0,135	0,535
A13/1	0,042	0,135	0,55
A2/2	0,042	0,135	0,4
A3/2	0,042	0,135	0,4
A4/2	0,042	0,135	0,4
A5/2	0,042	0,135	0,4
A6/2	0,042	0,135	0,4
A7/2	0,042	0,135	0,4
A8/2	0,042	0,135	0,4
A9/2	0,042	0,135	0,4
A10/2	0,042	0,135	0,4
A11/2	0,042	0,135	0,4
A12/2	0,042	0,135	0,4
A13/2	0,042	0,135	0,4
A2/3	0,042	0,135	0,385
A3/3	0,042	0,135	0,4
A4/3	0,042	0,135	0,415
A5/3	0,042	0,135	0,43
A6/3	0,042	0,135	0,445
A7/3	0,042	0,135	0,46
A8/3	0,042	0,135	0,475
A9/3	0,042	0,135	0,49
A10/3	0,042	0,135	0,505
A11/3	0,042	0,135	0,52
A12/3	0,042	0,135	0,535
A13/3	0,042	0,135	0,55
A14	0,042	0,135	4,57
A15	0,042	0,135	4,6
A16	0,042	0,135	4,22
A17	0,042	0,135	3,75
A18	0,042	0,135	3,285
A19	0,042	0,135	2,815
A20	0,042	0,135	2,35
A21	0,042	0,135	1,88
A22	0,042	0,135	1,415
A23	0,042	0,135	0,945
A24	0,042	0,128	0,48
A25	0,042	0,145	3,26
A26	0,042	0,145	3,26
A27	0,045	0,120	1,740
A28	0,045	0,120	1,740
A29	0,045	0,120	1,740

A30	0,045	0,120	1,740
B1	0,042	0,077	5,08
B2	0,042	0,135	5,08
B3	0,042	0,135	5,08
B4	0,042	0,135	5,08
B5	0,042	0,135	5,08
B6	0,042	0,135	5,08
B7	0,042	0,135	5,08
B8	0,042	0,135	5,08
B9	0,042	0,135	5,08
B10	0,042	0,135	5,08
B11	0,042	0,135	5,08
B12	0,042	0,135	5,08
B13	0,042	0,135	5,08
B14	0,042	0,135	5,08
B15	0,042	0,135	5,7
B16	0,042	0,145	5,7
B17	0,042	0,145	5,7
B18	0,042	0,145	5,7
B19	0,042	0,145	5,7
B20	0,042	0,145	5,7
B21	0,042	0,145	5,7
B22	0,042	0,145	5,7
B23	0,042	0,145	5,7
B24	0,042	0,145	5,7
B25	0,042	0,145	5,7
C1	0,042	0,135	4,18
C2	0,042	0,135	4,21
C3	0,042	0,135	4,24
C4	0,042	0,135	4,27
C5	0,042	0,135	4,3
C6	0,042	0,135	4,33
C7	0,042	0,135	4,36
C8	0,042	0,135	4,39
C9	0,042	0,135	4,42
C10	0,042	0,135	4,45
C11	0,042	0,135	4,48
C12	0,042	0,135	4,51
C13	0,042	0,135	4,54
C14	0,042	0,135	4,57
C15	0,042	0,135	4,6
C16	0,042	0,135	4,22
C17	0,042	0,135	3,75
C18	0,042	0,135	3,285
C19	0,042	0,135	2,815
C20	0,042	0,135	2,35
C21	0,042	0,135	1,88
C22	0,042	0,135	1,415
C23	0,042	0,135	0,945
C24	0,042	0,128	0,48
C25	0,042	0,145	3,26
C26	0,042	0,145	3,26
D1	0,042	0,077	5,08
D2	0,042	0,135	5,08
D3	0,042	0,135	5,08
D4	0,042	0,135	5,08

D5	0,042	0,135	5,08
D6	0,042	0,135	5,08
D7	0,042	0,135	5,08
D8	0,042	0,135	5,08
D9	0,042	0,135	5,08
D10	0,042	0,135	5,08
D11	0,042	0,135	5,08
D12	0,042	0,135	5,08
D13	0,042	0,135	5,08
D14	0,042	0,135	5,08
D15	0,042	0,135	5,7
D16	0,042	0,145	5,7
D17	0,042	0,145	5,7
D18	0,042	0,145	5,7
D19	0,042	0,145	5,7
D20	0,042	0,145	5,7
D21	0,042	0,145	5,7
D22	0,042	0,145	5,7
D23	0,042	0,145	5,7
D24	0,042	0,145	5,7
D25	0,042	0,145	5,7
E1	0,042	0,135	0,22
E2	0,042	0,135	0,22
E3	0,042	0,135	0,22
E4	0,042	0,135	0,22
E5	0,042	0,135	0,22
E6	0,042	0,135	0,22
E7	0,042	0,135	0,22
E8	0,042	0,135	0,22
E9	0,042	0,135	0,22
E10	0,042	0,135	0,22
E11	0,042	0,135	0,22
E12	0,042	0,135	0,22
E13	0,042	0,135	0,22
E14	0,042	0,135	0,22
S1	Ovi koottuna 2kpl		
S2	Ovi koottuna 2kpl		
Ovisaranat			