
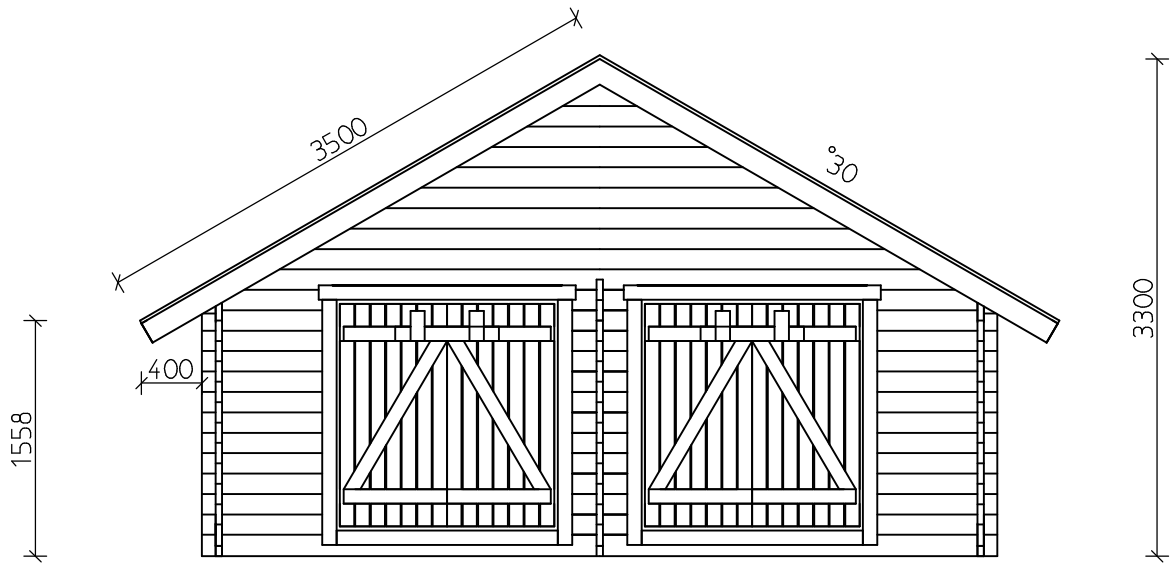


S25

UMPI LATO JU25-S-2 ASENNUSOHJE



YLEISTÄ:

1.Umpilatopakettin varastointi työmaalla

Valmiit hirret sekä muut osat on pakattu suojamuoviin. Jos et aloita pystytystä heti, älä riko suojamuovia. Pitempiaikaiseen säilytykseen suositellaan katettua tilaa. Varastointipaikan tulee olla suora ja pakettin on oltava maasta irti riittävästi tuuletuksen varmistamiseksi.

Pystytysohjeen mukana on osaluettelo, josta näet mitä osia pakettiin kuuluu. Tarkista sisältö ja ilmoita välittömästi tehtaallemme jos osia puuttuu tai ne ovat viallisia. Kun paketista poistetaan muovi ja paketti puretaan, on ehdottomasti huolehdittava osien suojaamisesta sään vaikutuksilta sekä likaantumiselta.

2. Rakennuslupa

Ota riittävän ajoissa yhteyttä rakennusvalvontaviranomaisiin varmistaaksesi, tarvitaanko ko rakennuksen pystyttämiseen rakennus- tai toimenpidelupaa.

3. Perustaminen

Tämä ohje koskee ainoastaan maapohjan yläpuolisia rakenteita, eikä näin ollen ota kantaa perusmaan kantavuuteen, routimiseen tai sen veden läpäisyvyyteen. Asiakkaan tai hänen edustajansa on itse todettava rakennuspaikan soveltuvuus kyseiselle rakennukselle.

4. Muutamia vinkkejä

- tutustu pystytysohjeeseen ennen pystytyksen aloittamista
- pohjan suoruus vaikuttaa pystytyksen onnistumiseen
- lajittele hirret seinittäin
- huolehdi, että hirsikehikko pysyy ristimitassa
- yritä saada hirret salvoksiin tasaisesti molemmista päistä
- älä käytä liikaa voimaa, etenkin päätykolmiohirsien kärki saattaa lohjeta helposti
- kun pystytys keskeytyy pitemmäksi aikaa, suojaa tavarat

Pakkauslista 27.6.2022 JU25-S-2

Yksikkö: mm

Rakennusosa	Kappale	Leveys	Korkeus	Pituus	Luokka	Huomautus
37	SC29:OVI	4	19	95	200	C16
36	SC28:OVI	8	19	95	300	C16
35	SC27:OVI	2	19	95	685	C16
7	A6:OVI	2	19	95	710	C16
1	Y1:OVI	2	19	95	710	C16
8	D1:OVI	2	19	95	1206	C16
34	SC26:OVI	4	19	95	1465	C16
33	SC25:OVI	14	19	95	1470	C16
32	SC24:OVI	8	19	95	1620	C16
31	SC23:OVI	4	19	95	1700	C16
6	A5:SIVUSEI	2	42	77	5080	D24
30	SC22:PERHOSET	13	42	135	222	C50
29	SC21:ETUSEINÄ	12	42	135	500	C50
28	SC20:PÄÄTYKOL	2	42	135	640	C50
27	SC19:ETUSEINÄ	24	42	135	862	C50
26	SC18:PÄÄTYKOL	2	42	135	1108	C50
25	SC17:PÄÄTYKOL	2	42	135	1575	C50
24	SC16:PÄÄTYKOL	2	42	135	2043	C50
23	SC15:PÄÄTYKOL	2	42	135	2511	C50
22	SC14:PÄÄTYKOL	2	42	135	2978	C50
21	SC13:PÄÄTYKOL	2	42	135	3446	C50
20	SC12:PÄÄTYKOL	2	42	135	3914	C50
19	SC11:PÄÄTYKOL	2	42	135	4381	C50
18	SC10:PÄÄTYKOL	2	42	135	4849	C50
17	SC9:SIVUSEI	24	42	135	5080	C50
4	A3:ETUSEINÄ	1	42	135	5260	C50
5	A4:TAKASEIN	1	42	135	5260	C50
14	SC6:ETUSEINÄ	1	42	135	5260	C50
16	SC8:TAKASEIN	1	42	135	5260	C50
15	SC7:TAKASEIN	12	42	135	5260	C50
13	SC5:SIVUSEI	22	42	135	5680	C50
12	SC4:PÄÄTYKOL	4	42	148	3500	C14
3	A2:HARJAHIR	1	42	148	5680	C14
11	SC3:SIVUSEI	2	42	148	5680	C14

Pakkauslista 27.6.2022 JU25-S-2Yksikkö: mm

2	A1:KARMI	2	45	55	1505	C22
10	SC2:KARMI	2	45	55	1505	C22
9	SC1:KARMI	4	45	55	1550	C22

juoksumetri:

kuutiometri:

juoksumetri Katkaisu:

juoksumetri Höyläys:

Höyläyspinta:

Pisin rak.osa: 5680

Paino: 1200 KG

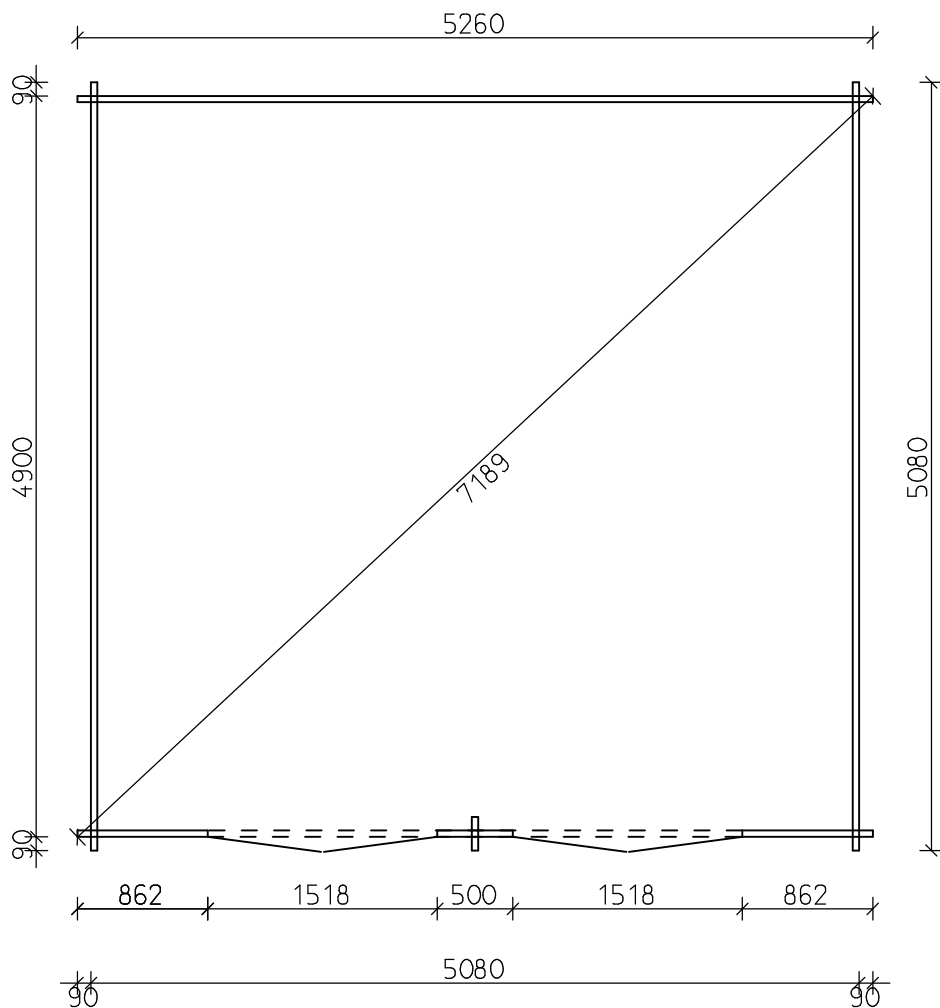
Lkm rak.osia: 198

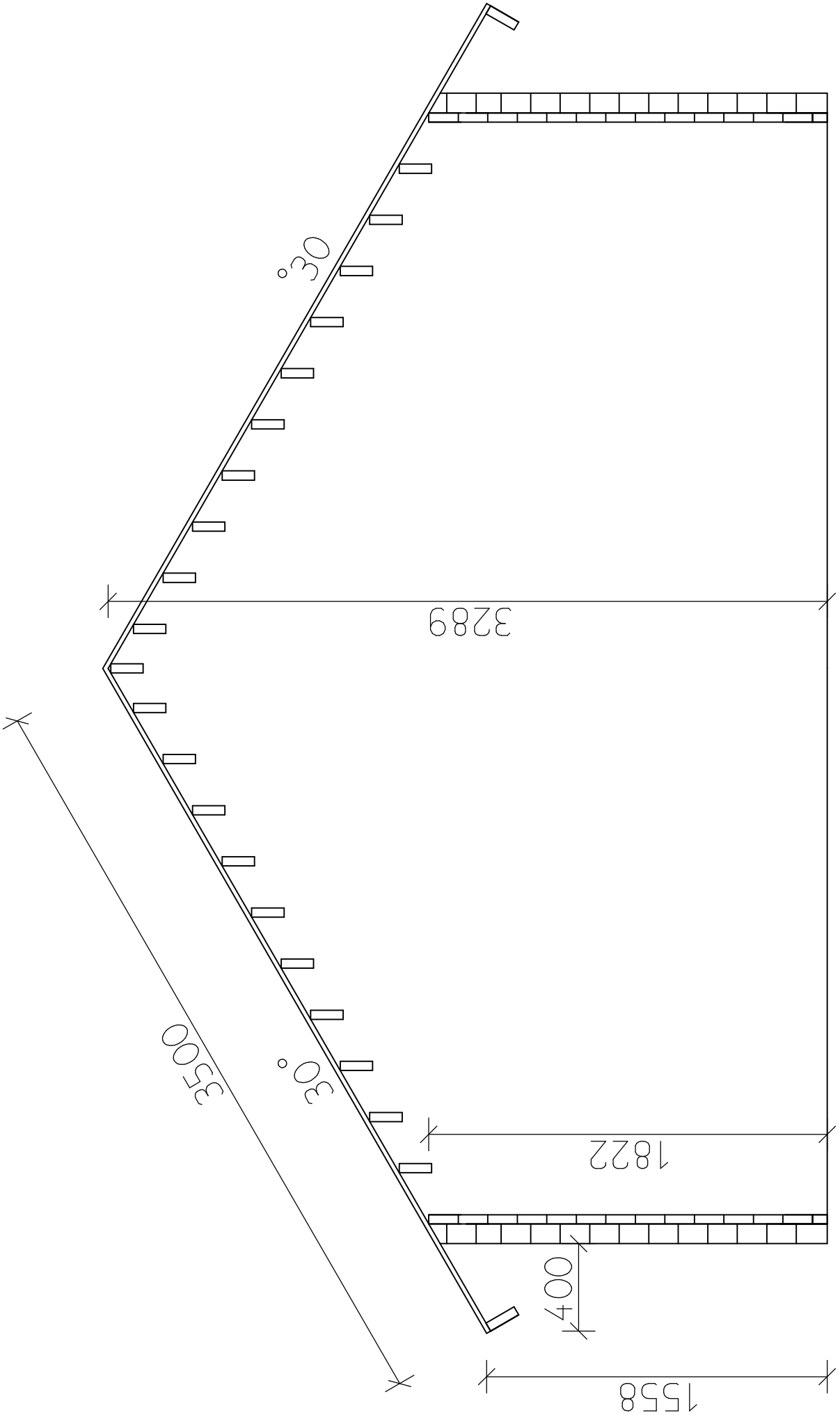
Lkm asemia:

Aika (h):

JU25-S-2, POHJAN MITTAKUVA

1. LAJITTELE HIRRET SEINITTÄIN.
2. TUE HIRSIKEHIKKO VÄHINTÄIN NURKISTA, OVIPIELISTÄ JA TAKA- JA SIVUSEINIEN KESKELTÄ.
3. TARKISTA KEHIKON RISTIMITTA JA VAAKASUORUUS.
4. JOS JATKAT PYSTYTYSTÄ MYÖHEMMIN, SUOJAA PUUTAVARAT.





LEIKKAUS

1558

1822


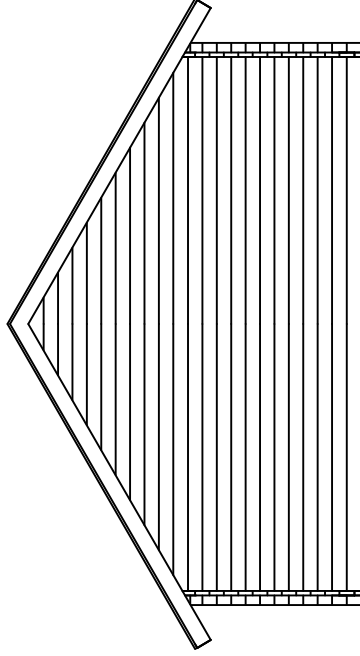
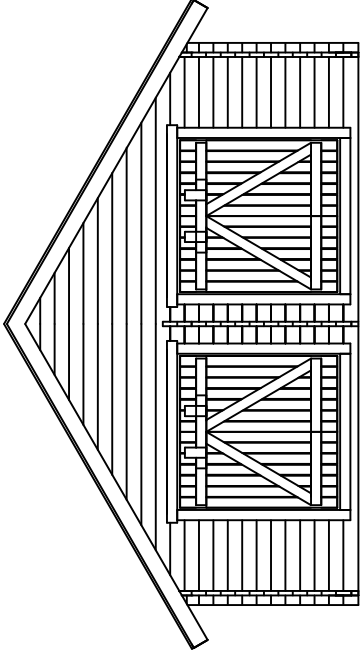
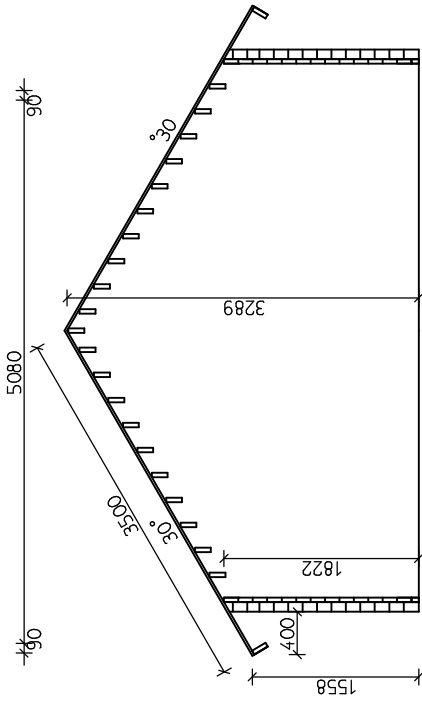
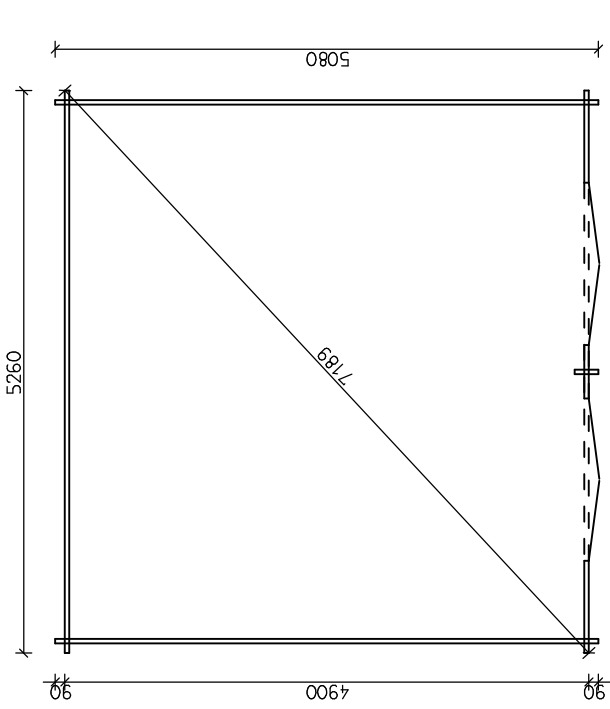
3289

400

3500

30°

30°

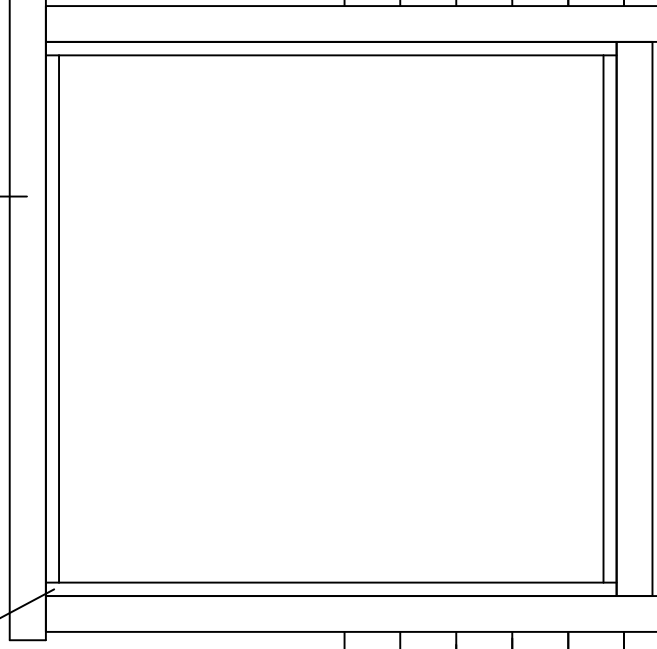


UUDI SRAKENNUS	PÄÄPIIRUSTUS	
	POHJA, LEIKKAUS, JULKISIVUT	1:50
LAIHIALLA 27.6.2022 JUKKJAN RISTITKKO OY ERIKKI JESKOLA PUH. 010-320882		JU25-S-2

OVEN KARMIN ASENNUS HIRSIKEHIKKOON TAPPI SARANAVAIHTOEHTO

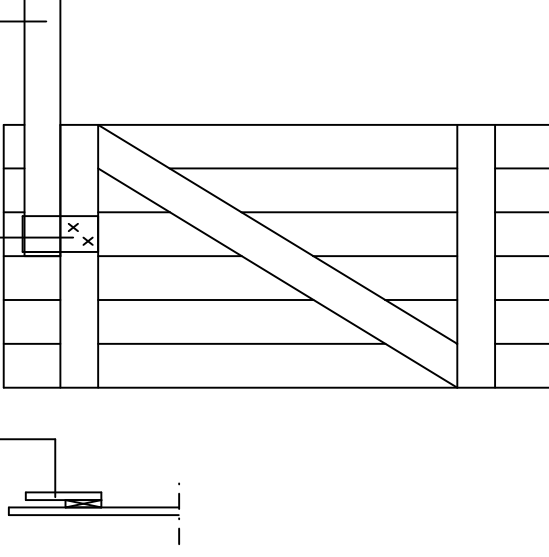
KOKOA KARMI. KIINNITÄ KARMIN
OSAT TOISIINSA NURKISTA RUU-
VEILLA TAI NAULOILLA.

KIINNITÄ OVIPIELILAUDAT
KARMIN ULKOPINTAAN.
ASENNA KARMI OVIAUKKOON JA TAR-
KISTA, ETTÄ KARMIN YLÄLAUTA PEITTÄÄ
RAON. VANERIKILLOILLA VOIT SÄÄTÄÄ
KARMIN KORKEUDEN SOPIVAKSI.
KIINNITÄ SI-SÄPUOLEN LAUDAT.



KIINNITÄ TUKILAUDAT 19x95-200
OVIIN RUUVEILLA JA LIIMALLA

OVEN KIINNIPI TOLAUTA
19x95-685

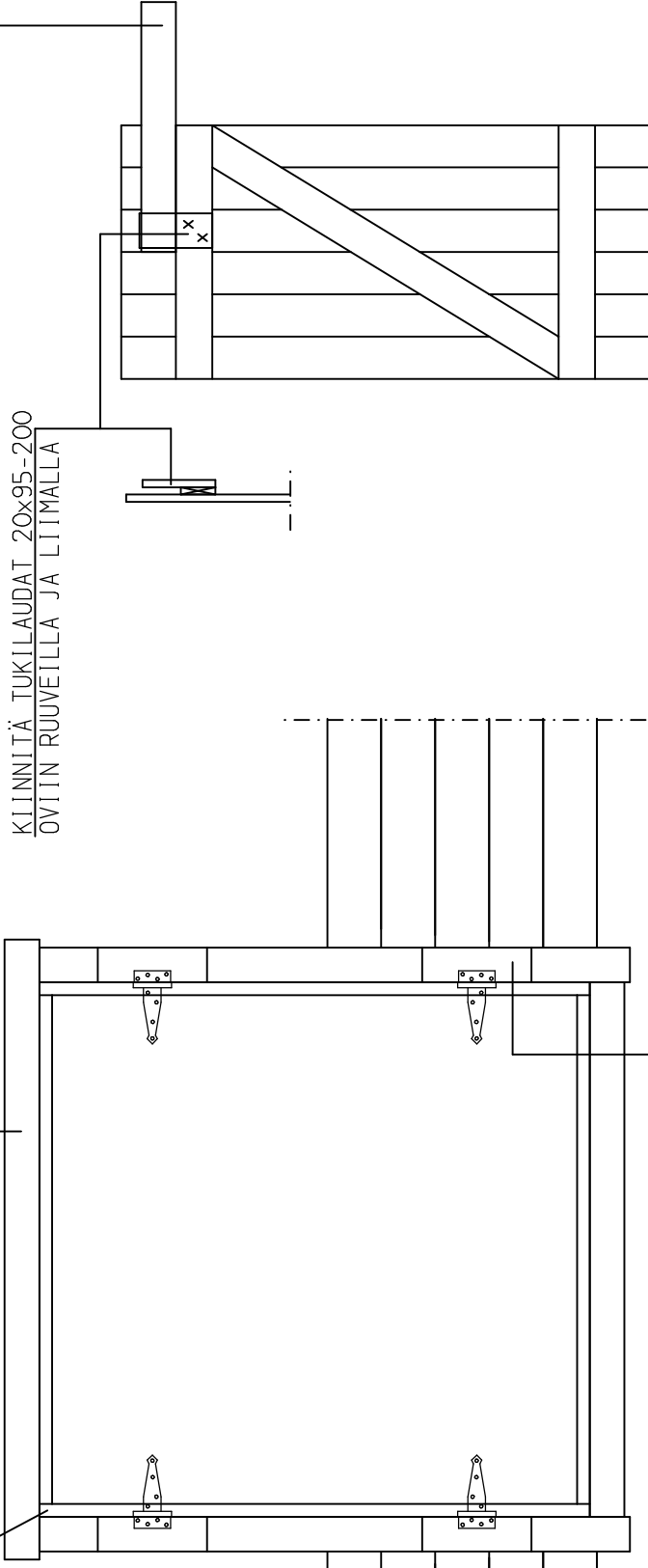


SÄÄDÄ OVIEEN KÄYNTIVÄLIT SARANOITA KIERTÄMÄLLÄ

OVEN KARMIN ASENNUS HIRSIKEHIKKOON T-SARANAVAIHTOEHTO

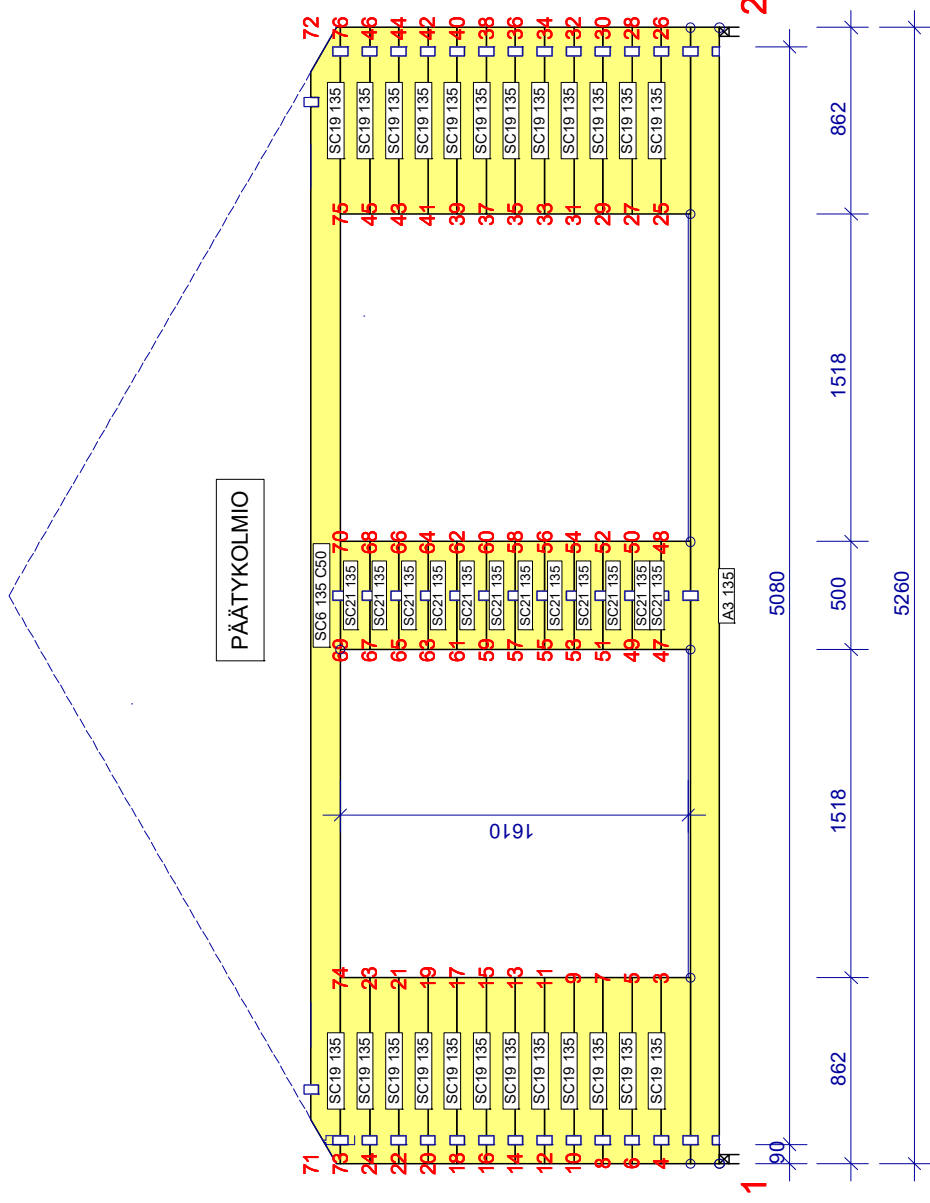
KOKOA KARMI. KIINNITÄ KARMIN
OSAT TOISIINSA NURKISTA RUU-
VEILLA 4x40 2 KPL/NURKKA+LIIMA.

KIINNITÄ OVIPIELILAUDAT KARMIIN
RUUVI 4x40 K250 + LIIMA.
ASENNA KARMI OVIAUKKOON JA TAR-
KISTA, ETTÄ KARMIN YLÄLAUTA PEITTÄÄ
RAON. VANERIKIILLOILLA VOIT SÄÄTÄÄ
KARMIN KORKEUDEN SOPIVAKSI.
KIINNITÄ SISÄPUOLEN LAUDAT.

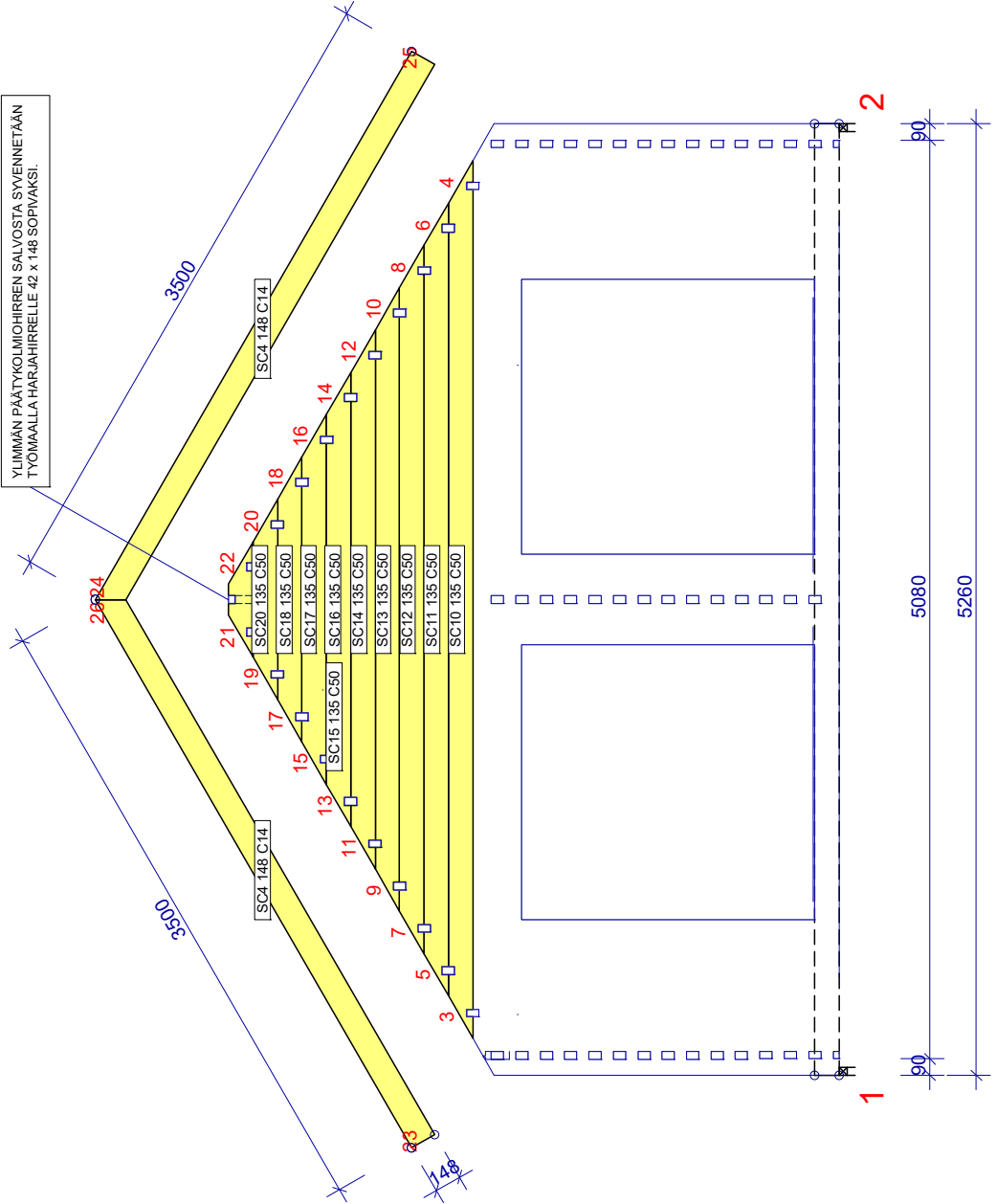


T-SARANAVAIHTOEHTO:
KIINNITÄ TÄYTEPALAT 20x95-300 4 KPL
ULKOPUOLEN PIELILAUTOJEN PÄÄLLE
KESKEISESTI OVEN VAAKAPUUN SUH-
TEEN SARANAN KIINNIÄMISTÄ VARTEN.
RUUVI 4x40 4 KPL ULKOREUNAAN+4x60
4 KPL KARMIN PUOLELLE. ESTIPORAA
REIÄT HALKEILLUN VÄLTÄMISEKSI.

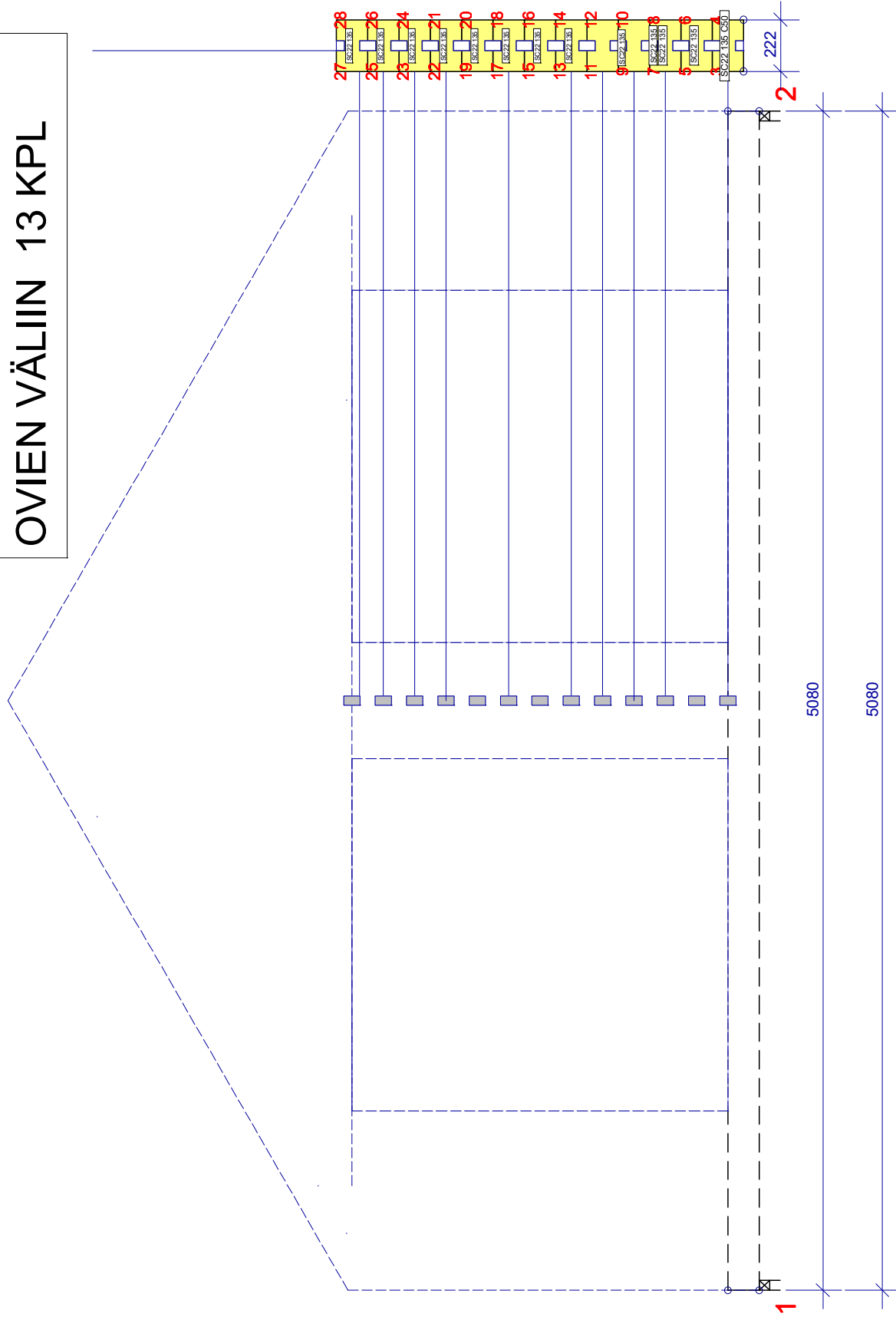
ETUSEINÄN ALAOSA



PÄÄTYKOLMIOT 2 KPL
PÄÄTYRÄYSTÄSLANKUT (2+2)KPL




ETUSEINÄN "PERHOSET"
OVIEN VÄLIIN 13 KPL




TAKASEINÄN ALAOSA

PÄÄTYKOLMIO



SIVUSEINÄ JA VIERTEET



HUOMII!
ASENNA VIERTEET JA YLIN SIVUSEINÄHIRSI SITEN,
ETTÄ KOIRASPONTTI TULEE SIVURÄYSTÄÄN PUOLELLE.

PIIR./SUUNN. EE

YHDISTELMÄPIIRUSTUS

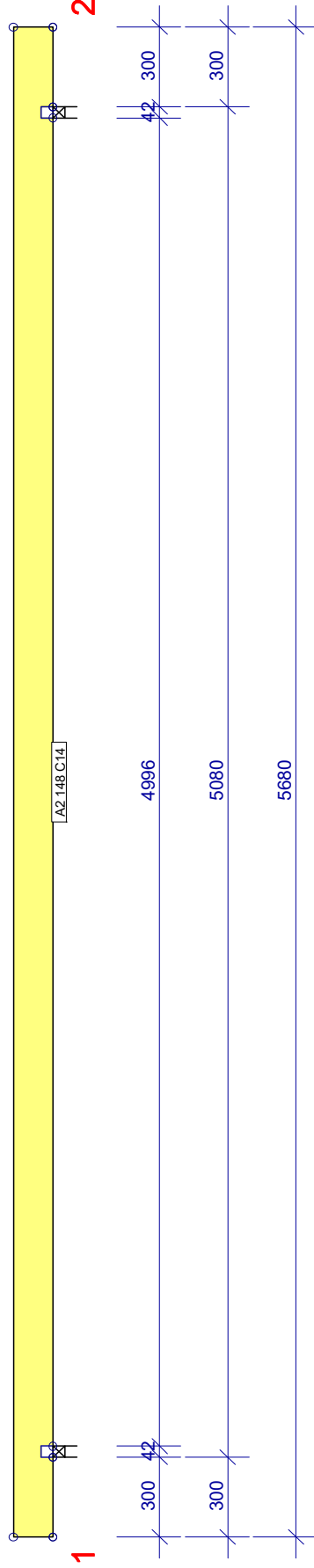
Sivu 1(1)

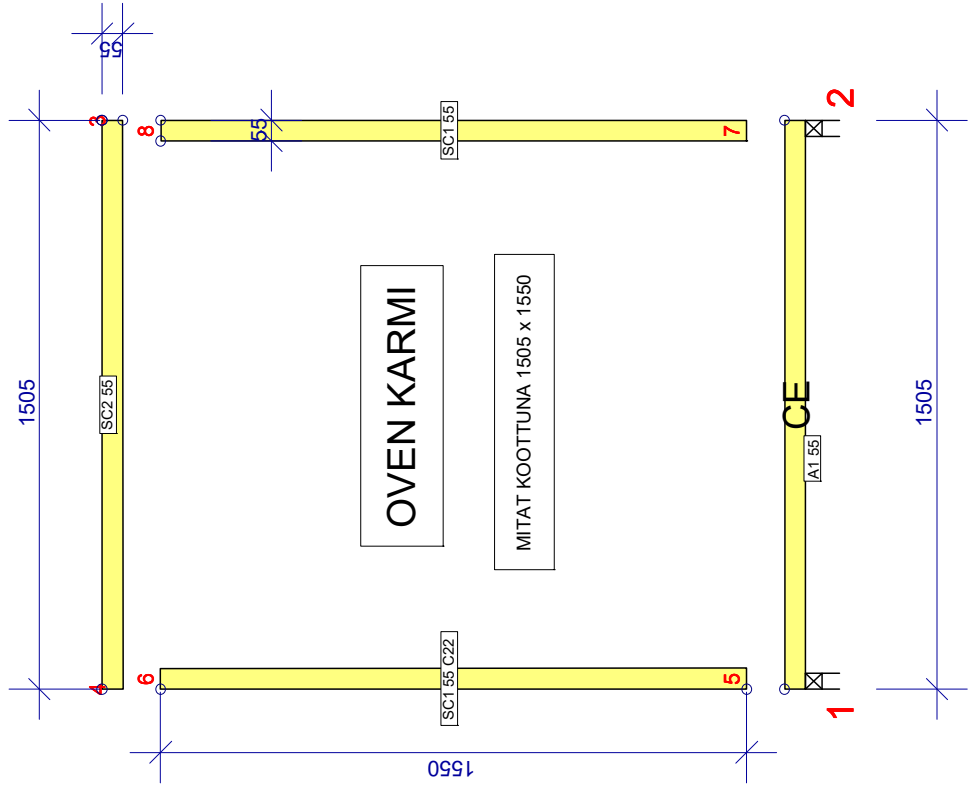
JUZZP-FZ
KOODITYYPPIVIITE PIIRUSTUSNO. | UMPILATO JU25-S-220220622
20220622 - 14,41
VERSIO: 2019d

LEVYJEN SIJOITUS: +/- 7 mm

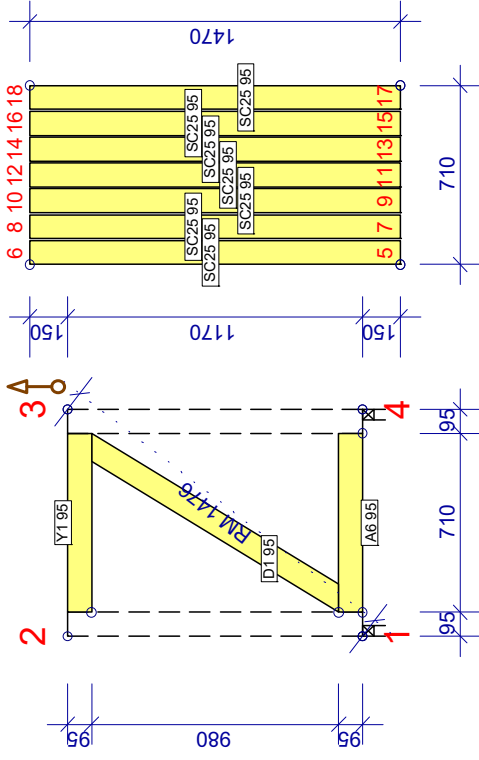
SIVUSEI

HARJAHIRSI 42 x 148 - 5680 1 KPL

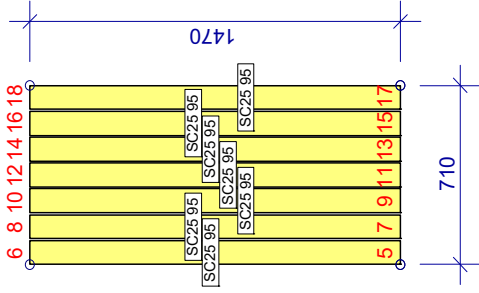




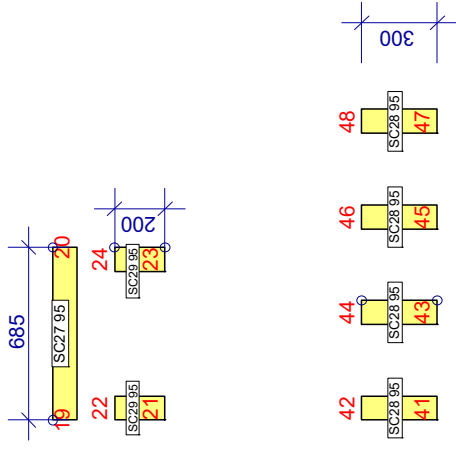
OVILEHDEN TUKILAUDAT 2x



OVILEHDET 2x

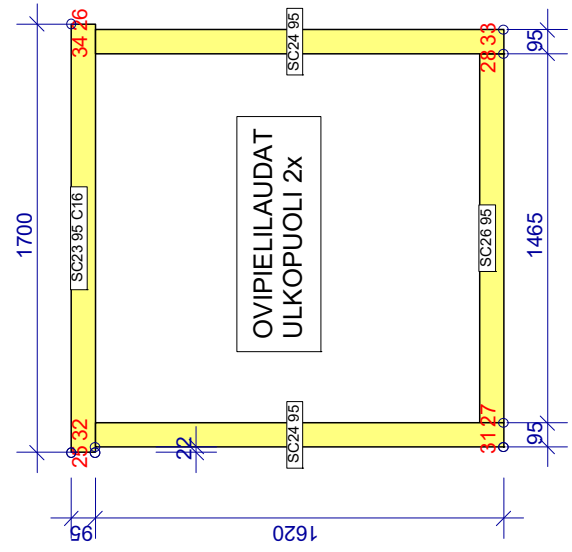


KIINNIPTOLAUDAT 2x

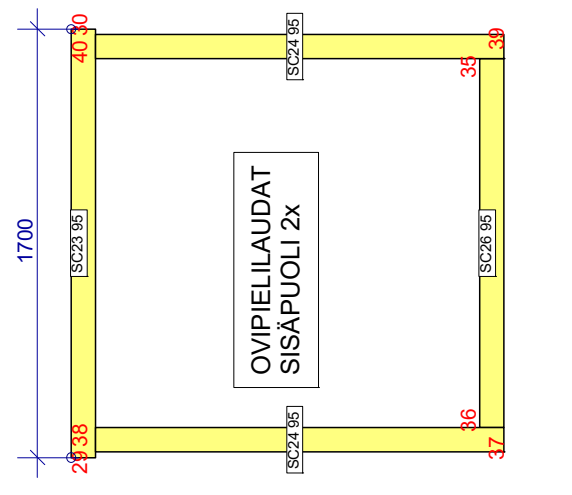


KOROTUSPALAT SARANOITA VARTEN OVIPIELILAUTOJEN PÄÄLLE. (KUN OVESSA T-SARANAT) 8 KPL

OVIPIELILAUDAT ULKOPUOLI 2x



OVIPIELILAUDAT SISÄPUOLI 2x



OVET JA KARMIT TOIMITETAAN VAIHTOEHTOISESTI JOKO TAPPISARANOILLA, JOTKA ON VALMIIKSI KIINNITETTYINÄ, TAI T-SARANOILLA, JOTKA KIINNITETÄÄN TYÖMAALLA. ASENNUSOHJE SISÄLTÄÄ MOLEMMAT VAIHTOEHDOT. TEHDAS PIDÄTTÄÄ OIKEUDEN PÄÄTTÄÄ, KUMPI VAIHTOEHDOSTA SISÄLTYY TOIMITUKSEEN.