



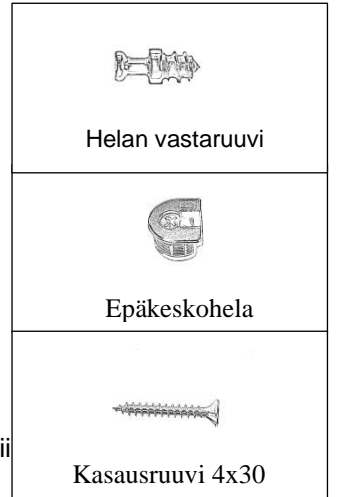
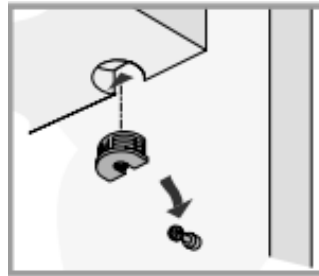
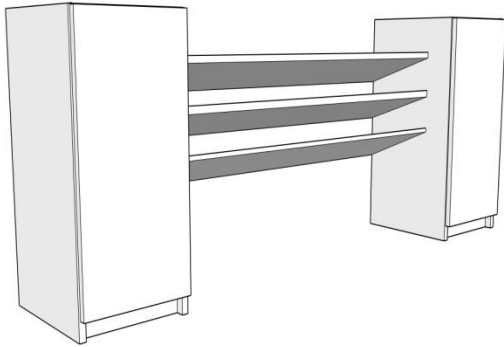
# MIRROR LINE

www.mirrorline.fi

**LUE HUOLELLISESTI ENNEN ASENNUSTA!**

## KOPINA 130cm ja 150cm

Rungot on kasattu valmiiksi tehtaalla. Saranaovet ovat myös valmiiksi asennettuna ja esi-säädettynä.



1. Kiinnitä pienet epäkeskohelat hyllylevyn valmiisiin
2. Asenna helan lyhyet vastaruuvit sivulevyihin.
3. Aseta hylly paikoilleen niin että vastaruuvit uppoavat heloihin.
4. Lukitse helat kiristämällä hela ruuvimeisselillä.

5. Aseta kansilevy sivurunkojen päälle.
6. Ruuvaa kansilevy 30mm asennusruuveilla rungon katon läpi kiinni kansilevyyn. Runkojen katossa on reiät kiinnitystä varten valmiina.
7. Kansilevyn kiinnityksen jälkeen, säädä tarvittaessa saranaovien asento.

