



**Tervetuloa tutustumaan tuotteeseemme**

Huomioithan: Ring-palvelua ei ole suunniteltu sairauksien tai lääketieteellisten tilojen diagnosoimiseen, hoitoon tai ennaltaehkäisyyn. Palvelun tarjoamat tiedot ja data on tarkoitettu ainoastaan tiedollisiin tarkoituksiin eikä niitä tulisi pitää korvikkeena terveydenhuollon ammattilaisen tai lääkärin asiantuntemukselle. Mikäli sinulla on kysyttävää terveydentilastasi, suosittelemme kääntymään kokeneen lääketieteen ammattilaisen puoleen.

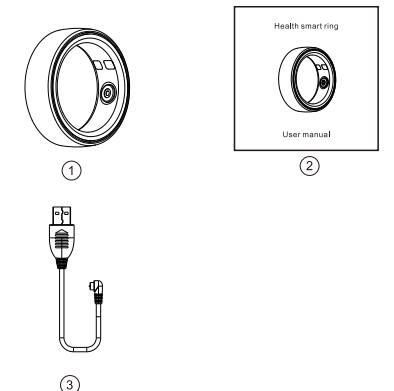


Sykkeen valo  
Sormen alapuoli

Ole hyvä ja kiinnitä älykkään sormuksen kaavio oikein, jossa sykkeen tunnistin on sijoitettu sormen alapuolta vasten.

**Pakkausohjeet**

1. älyrengas 2.Käyttöohjeet 3.Magneettinen linja



**Erittelyparametrit**

Spesifikaatioparametrit:

- Tallennuskapasiteetti: On suositeltavaa yhdistää sovellus ja synkronoida data päivittäin. Sormus voi tallentaa enintään 30 päivän tiedot, riippuen käytön tiheydestä ja taajuudesta.
- Tuotepaino: Noin 4.5 grammaa.
- Akun kapasiteetti: 18mAh polymeeri-litiumakku.
- Akun kesto: 3-5 päivää, riippuen käytön taajuudesta.
- Bluetooth-versio: BLE5.1
- Bluetooth-kantama: 5-7 metriä.
- Vesitiiviyysluokka: 5ATM

**Käyttöopas**

1. Käyttöopa

Etsi EcTri Google Play -kaupasta tai App Storesta ladattaksesi sovelluksen. Ole hyvä ja anna sovellukselle lupa Bluetooth-yhteyden ja sijainnin käyttöön tai skanna QR-koodi oikealla ladattaksesi sovelluksen.




**Latauksen aktivointi**

Latauksen aktivointi

Jos tehdasasetukset palautetaan sovelluksessa, aktivoi se uudelleen lataamalla.

- Sormuksen lataus: Käytä sopivaa latauskaapelia yhdistääksesi sormuksen ja laturin.
- Virran ollessa päällä sormuksen merkkivalo on aina punainen.
- Lataus: Punainen valo palaa.
- Lataus on valmis: Vihreä valo palaa.
- Latausaika: Noin 60 minuuttia.
- Virran tarkistus: Tarkista virta laitteen yhteydessä sovelluksen etusivulla.



Magneettinen kaapeli lataus

**Käyttöohjeet**

3.Sovelluksen käyttöohjeet

Kun laite on aktivoitu, pariliitä se EcTri-sovelluksen kanssa helpoona käyttöä ja käyttöä varten. Sovellus koostuu neljästä sivusta, jotka ovat: Kotisivu \ Urheilu \ Varusteet \ Oma.



- Kotinäykemä näyttää terveystiedot, urheilun tiedot, Uneen liittyvät tiedot, veren happipitoisuus, naisten terveys.
- Urheilusivulla on monenlaisia urheilulajeja, Voit valita suosikkiliikuntamuotosi ja liikkuu.
- Tarkista laitteen linkki ja terveysasetukset laitteen sivulla. Laitteen asetukset, kauskoostäinvalokuvaus jne.
- Oma sivu näyttää henkilökohtaiset tiedot, tilinhallinta, sitoo matkapuhelinnumeron ja muut toimintoasetukset.

**Perinteinen ongelma**

Q&A


1. Bluetooth-yhteys ei onnistu: Varmista, että sekä Bluetooth- että sijaintiluvat sovellukselle ovat käytössä. Lisäksi, jos sormus on vähissä virrasta tai kokonaan ilman akkua, Bluetooth-yhteyttä ei voi muodostaa. Ole hyvä ja lataa sormus.

2. Epätarkat tiedot: Tämä ongelma voi johtua erilaisista tekijöistä. Varmista, että sormus on oikein asetettu sormeesi annettujen ohjeiden mukaisesti. Lisäksi, tarkista mahdolliset häiriöt antureissa tai yhteysongelmat.

3. Sormus on jo liitetty: Jokainen sormus saa ainutlaatuisen tunnistensa liittämistarkoituksiin. Jos haluat liittää sormuksen uuteen sovellustiloihin, sinun on ensin irrotettava se nykyisestä tilistä. Jos unohdat sovellustilin, johon sormus on liitetty, ota yhteyttä valmistajaan apua varten.

4. Poikkeuslauseke: Tuotteen mukana tulleiden ohjeiden noudattamatta jättämisestä aiheutuneita vahinkoja ei korvata takuun tai vastuun puitteissa.

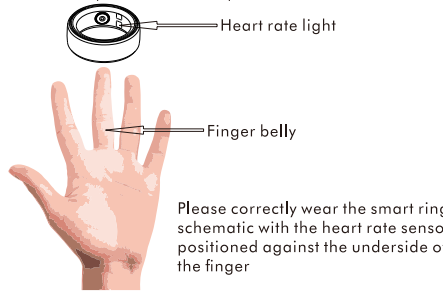
5. Vahingot epäoikeutetusta säätelystä johtuen: Kaikki vahingot, jotka aiheutuvat tuotteen epäoikeutetusta säätelystä tai muuttamisesta, mitätöivät takuun ja voivat aiheuttaa lisäkorjauksia.

 <b>EU Declaration of Conformity</b> EU-vaatimustenmukaisuusvakuutus EU-försäkran om överensstämmelse	
Manufacturer: IP-Agency Finland Oy Address: Honkanumme 13, 01380 Vantaa, Finland. Website: www.ip-agency.fi	Declares that design and manufacturing of the following product complies with the following directives and standards and is identical to the product. Vakuuttaa, että seuraavan tuotteen rakenne ja valmistus ovat seuraavien direktiivien ja standardien mukaisia ja yhdenmukainen tuotteen kanssa. INTYGAR ATT KONSTRUKTION OCH TILLVERKNING AV FÖLJANDE PRODUKT ÖVERENSSTÄMMER MED FÖLJANDE DIREKTIV OCH STANDARDER OCH ÄR IDENTISK MED DEN PRODUKT.
Brand: REACT Product: Smart Ring Model number(s): R6 Directives - Direktiiv - Direktiv	SAFETY: EN IEC 62368-1:2020+A11:2020 HEALTH: EN 62479:2010 EN 50663:2017 EMC: ETSI EN 301 489-1 V2.2.3 (2019-11) ETSI EN 301 489-17 V3.2.5 (2022-08) ETSI EN 55032:2015/A11:2020 EN 55035:2017/A11:2020 Radio: ETSI EN 300 328 V2.2 (2019-07)
Standards - Standard - Standarder: All standard numbers that have been used during manufacturing.	
Jooki Puurtinen, CEO	



**Product introduction**

Please note: The Ring service is not designed for diagnosing, treating, or preventing any diseases or medical conditions. The information and data provided within the service are solely for informational purposes and should not be considered a substitute for the expertise of a healthcare professional or physician. If you have any inquiries regarding your medical condition, it is recommended that you seek advice from a qualified medical professional.

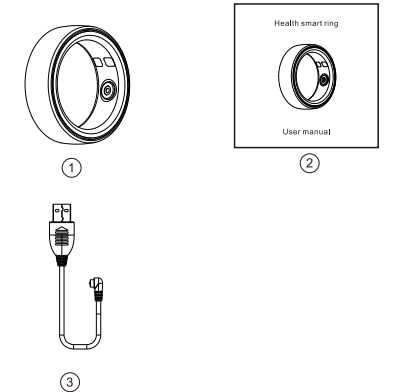


Heart rate light  
Finger belly

Please correctly wear the smart ring schematic with the heart rate sensor positioned against the underside of the finger

**Packing instructions**

1. Smart ring 2. User manuals 3. Magnetic Cable



**Specification Parameter**

Specification

- Storage capacity: It is recommended to connect the APP and synchronize data every day, and the ring can be stored at most 30 days of data, depending on the type and frequency of use
- Product weight: about 4.5g
- Battery capacity: 18mAh polymer lithium battery
- Battery life: Normal use 5-7 days (depending on the frequency of use)
- Bluetooth version: BLE5.1
- Bluetooth range: 5-10 meters
- Waterproof level: 5ATM

**User Guide**

1. User guide

Search for EcTri on Google Play or the Apple Store to download the app. Please grant the app permission to access Bluetooth and location services, or scan the QR code on the below to download the app

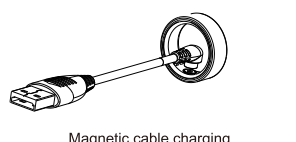


**Charger Activation**

2. Charge activation

If factory Settings are restored on the app, reactivate it with a charge.

- Ring charging: Use the matching charging cable to connect the ring and charger
- After the power is turned on, the ring indicator light is always red.
- Charging: The red light is on. Charging is complete: the green light is on.
- Charging time: Around 60 minutes
- Power check: Check the power at the device connection on the APP homepage




Magnetic cable charging

**Operation Instructions**

3. APP operation Instructions

After the device is activated, pair it with the APP EcTri for easy operation and use. The APP consists of four pages, which are: Home page \ Sports \ Equipment \ mine.

- home view health data, sports records, Date on sleep, blood oxygen, women's health.
- the sports page has a variety of sports modes. You can choose your favorite exercise mode. Get some exercise.
- Check the device link and health Settings on the device page. Equipment setting, remote control photography, etc.
- my page to view personal information, account management. Bind the mobile phone number and other function Settings.



**Conventional Problem**

Q&A


1. Unable to Connect via Bluetooth: Please ensure that both Bluetooth and location permissions for the app have been enabled. Additionally, if the ring is low on power or completely out of battery, Bluetooth connection will not be possible. Please recharge the ring.

2. Inaccurate Data: This issue may arise due to various factors. Please ensure that the ring is properly worn and positioned on your finger as instructed. Additionally, check for any interference with the sensors or connection issues.

3. Ring Already Bound: Each ring is assigned a unique ID for binding purposes. If you wish to bind the ring to a new app account, you must first unbind it from the current account. In case you forget the app account it's bound to, please contact the manufacturer for assistance.

4. Exemption Clause: Any damage caused by not following the instructions provided with the product is not covered under warranty or liability.

5. Damage due to Unauthorized Tampering: Any damage resulting from unauthorized tampering or alteration of the product will void the warranty and may incur additional repair charges.

 <b>EU Declaration of Conformity</b> EU-vaatimustenmukaisuusvakuutus EU-försäkran om överensstämmelse	
Manufacturer: IP-Agency Finland Oy Address: Honkanumme 13, 01380 Vantaa, Finland. Website: www.ip-agency.fi	Declares that design and manufacturing of the following product complies with the following directives and standards and is identical to the product. Vakuuttaa, että seuraavan tuotteen rakenne ja valmistus ovat seuraavien direktiivien ja standardien mukaisia ja yhdenmukainen tuotteen kanssa. INTYGAR ATT KONSTRUKTION OCH TILLVERKNING AV FÖLJANDE PRODUKT ÖVERENSSTÄMMER MED FÖLJANDE DIREKTIV OCH STANDARDER OCH ÄR IDENTISK MED DEN PRODUKT.
Brand: REACT Product: Smart Ring Model number(s): R6 Directives - Direktiiv - Direktiv	SAFETY: EN IEC 62368-1:2020+A11:2020 HEALTH: EN 62479:2010 EN 50663:2017 EMC: ETSI EN 301 489-1 V2.2.3 (2019-11) ETSI EN 301 489-17 V3.2.5 (2022-08) ETSI EN 55032:2015/A11:2020 EN 55035:2017/A11:2020 Radio: ETSI EN 300 328 V2.2 (2019-07)
Standards - Standard - Standarder: All standard numbers that have been used during manufacturing.	
Jooki Puurtinen, CEO	



**Välkommen att utforska vårt produktutbud**

Observera: Ring-tjänsten är inte avsedd för att diagnostisera, behandla eller förebygga sjukdomar eller medicinska tillstånd. Informationen och data som tillhandahålls inom tjänsten är enbart för informationsändamål och bör inte betraktas som ett substitut för expertkunskap från en vårdprofessionell eller läkare. Om du har frågor angående ditt medicinska tillstånd rekommenderas det att du söker råd från en kvalificerad medicinsk professionell.



Hjärtslagsljus  
Finger mage

Rätt bärande av smart ring skiss, hjärtslag ljus vid fingret magen slitaget.

**Förpackningsinstruktioner**

1. Smart ring 2. Användarmanual 3. Magnetisk linje



**Specifikationsparameterna**

Specification

- Storage capacity: It is recommended to connect the APP and synchronize data every day, and the ring can be stored at most 30 days of data, depending on the type and frequency of use
- Product weight: about 4.5g
- Battery capacity: 18mAh polymer lithium battery
- Battery life: Normal use 5-7 days (depending on the frequency of use)
- Bluetooth version: BLE5.1
- Bluetooth range: 5-10 meters
- Waterproof level: 5ATM

**Användarmanual**

1. Användarmanual

Sök efter EcTri på Google Play eller App Store för att ladda ner appen. Vänligen tillåt appen att få Bluetooth-anslutningstillstånd och platsstillstånd, eller skanna QR-koden på höger sida för att ladda ner appen.



**Laddningsaktivering**

2. Laddningsaktivering

Om fabriksinställningarna återställs i appen, aktivera den igen genom att ladda den.

- Ringladdning: Använd den matchande laddningskabeln för att ansluta ringen och laddaren.
- Efter att strömmen är påslagen är ringens indikatorlampor alltid röda.
- Laddning: Den röda lampan är på.
- Laddningen är klar: den gröna lampan är på.
- Laddningstid: Cirka 60 minuter.
- Strömkontroll: Kontrollera strömmen vid enhetsanslutningen på APP:ens hemsida.



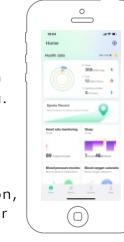
Magnetisk Kabel Laddning

**Driftsanvisningar**

3. APP-handledning

Efter att enheten har aktiverats, para den med appen EcTri för enkel användning och drift. Appen består av fyra sidor, vilka är: Hem \ Sport \ Utrustning \ Min.

- Hemvyn visar hälsodata, sportrekord, data om sömn, blodsyre, kvinnors hälsa.
- På sportsidan finns olika träningslägen. Du kan välja din favoritövningsläge för att träna.
- Kontrollera enhetslänken och hälsinställningarna på enhetsidan. Utrustningsinställningar, fjärrstyrning av fotografering etc.
- På min sida kan du se personlig information, kontohantering, koppla mobiltelefonnummer och andra funktionsinställningar.



**Vanliga problem**

Q&A


1. Omöjligt att ansluta via Bluetooth: Se till att både Bluetooth- och platsstillstånd för appen är aktiverade. Dessutom, om ringen är låg på ström eller helt ur batteri, kommer inte Bluetooth-anslutning att vara möjlig. Vänligen ladda ringen.

2. Felaktiga data: Detta problem kan uppstå på grund av olika faktorer. Se till att ringen är korrekt placerad på din finger enligt instruktionerna. Kontrollera också om det finns några störningar med sensorerna eller anslutningsproblem.

3. Ring redan bunden: Varje ring tilldelas en unik ID för bindning. Om du vill binda ringen till ett nytt appkonto måste du först lösa den från det nuvarande kontot. Om du glömmet vilket appkonto det är bundet till, kontakta tillverkaren för hjälp.

4. Undantagsklausul: Skador orsakade av att inte följa medföljande instruktioner omfattas inte av garantin eller ansvarigheten.

5. Skada till följd av obehörig påverkan: Skador som uppstår på grund av obehörig påverkan eller ändring av produkten kommer att ogiltigförklara garantin och kan medföra ytterligare reparationskostnader.

 <b>EU Declaration of Conformity</b> EU-vaatimustenmukaisuusvakuutus EU-försäkran om överensstämmelse	
Manufacturer: IP-Agency Finland Oy Address: Honkanumme 13, 01380 Vantaa, Finland. Website: www.ip-agency.fi	Declares that design and manufacturing of the following product complies with the following directives and standards and is identical to the product. Vakuuttaa, että seuraavan tuotteen rakenne ja valmistus ovat seuraavien direktiivien ja standardien mukaisia ja yhdenmukainen tuotteen kanssa. INTYGAR ATT KONSTRUKTION OCH TILLVERKNING AV FÖLJANDE PRODUKT ÖVERENSSTÄMMER MED FÖLJANDE DIREKTIV OCH STANDARDER OCH ÄR IDENTISK MED DEN PRODUKT.
Brand: REACT Product: Smart Ring Model number(s): R6 Directives - Direktiiv - Direktiv	SAFETY: EN IEC 62368-1:2020+A11:2020 HEALTH: EN 62479:2010 EN 50663:2017 EMC: ETSI EN 301 489-1 V2.2.3 (2019-11) ETSI EN 301 489-17 V3.2.5 (2022-08) ETSI EN 55032:2015/A11:2020 EN 55035:2017/A11:2020 Radio: ETSI EN 300 328 V2.2 (2019-07)
Standards - Standard - Standarder: All standard numbers that have been used during manufacturing.	
Jooki Puurtinen, CEO	