

FIN Lue ohjeet kokonaisuudessaan ennen valaisimen käyttöönottoa ja **lue** ohjeet tulevaisuuden varalle. Kytke pois virtasäätö ennen asennusta tai huoltoa.

SWE Läs igenom hela bruksanvisningen före bruktagande av armaturen, spara anvisningen för eventuellt framtida behov. Koppla bort ström till förseln före installation eller service.

EST Loe juhend hoolikalt enne valgusti kasutuselevõttu läbi ning hoia tulevikuks alles.

ENG Read the entire instructions before installing the luminaire. Save the instructions for potential future need. Disconnect the electrical power-supply before installation or service.

Valaisimen **MAHDOLLISET** symbolit ja niiden merkitys, **TARKISTA** valaisimen tyyppikilvestä:



Luokka I. Tämä valaisin on maadoitettava.



Luokka II. Suojaeristetty, ei kytketä maadoitukseen.



Tuote täyttää sitä koskevien EU:n direktiivien vaatimukset.



Suojamaadoitusjohto (yleensä keltavihreä) kytketään tällä merkillä varustettuun liittimeen.



Vaihejohto (yleensä ruskea) kytketään tällä merkillä varustettuun liittimeen (L).



Nolla-johto (yleensä sininen) kytketään tällä merkillä varustettuun liittimeen (N).

Armaturens **EVENTUELLA** symboler och deras innebörd, **KONTROLLERA** från armaturen:



Klass I. Denna armatur måste kopplas till skyddsjord.



Klass II. Skyddsisolerad armatur, kopplas inte till skyddsjord.



Produkten uppfyller de krav som återfinns i de EU-direktiv som berör produkten.



Skyddsjordskabeln (vanligtvis gulgrön) kopplas till terminalen försedd med denna symbol.



Fas-kabeln (vanligtvis brun) kopplas till terminalen försedd med denna symbol (L).



Noll-kabeln (vanligtvis blå) kopplas till terminalen försedd med denna symbol (N).

Valgusti **VÕIMALIKUD** sümbolid ja nende tähendus, **KONTROLLI** valgustit:



Klass I. See valgusti peab olema maandatud.



Klass II. Kaitstud, seda valgusti ei maandata.



Toodet vastab Euroopa Majanduspiirkonna (EMP) keskkonnakaitse-, tervise- ja ohutusnõuetele.



Maandusjuhe (tavaliselt kollane-roheline) ühendatakse selle märgiga tähistatud klemmi.



Faasisjuhe (tavaliselt pruun) ühendatakse selle märgiga tähistatud klemmi (L).



Nulljuhe (tavaliselt sinine) ühendatakse selle märgiga tähistatud klemmi (N).

Symbols that **POTENTIALLY** can be found on the luminaire and their meaning. **CHECK** the luminaire.



Class I. The luminaire must be connected to protective earth.



Class II. The luminaire is double-insulated and is not to be connected to protective earth.



The product conforms with health, safety, and environmental protection standards for products sold within the European Economic Area (EEA)



The protective earth cable (usually yellow-green) is connected to the terminal identified by this symbol.



The phase (live) cable (usually brown) is connected to the terminal identified by this symbol (L)



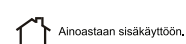
The neutral cable (usually blue) is connected to the cable identified by this symbol (N)

Osallita metreissä valaisimen vähimmäis-etäisyys valaistavasta pinnasta. **HUOMIOI MYÖS** ovet tms, jotka voivat tulla tämän etäisyyden sisälle niitä avattaessa.

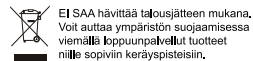
IP21 Kotelointiluokka IP 21 (tippuveidenpitävä).

IP44 Kotelointiluokka IP 44 (roiskeveidenpitävä).

MAX ___ W Valaisimen SUURIN SALLITTU polttimon teho.



Ainoastaan sisäkäyttöön.



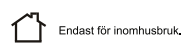
EI SAA hävittää talousjätteen mukana. Voit auttaa ympäristön suojaamisessa viemällä loppunapalvelut tuotteet niille sopiviin keräyspisteisiin.

Ängst minimiavståndet i meter till ytan som belyses. **OBSERVERA ÄVEN** dörrar, fönster mm som kan hamna inom detta avstånd då de öppnas.

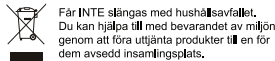
IP21 Kapslingsklass IP21 (skydd mot fallande vattendroppar)

IP44 Kapslingsklass IP44 (skydd mot överstrålning med vatten)

MAX ___ W Armaturens brännarens HÖGSTA TILLÄTNA effekt.



Endast för inomhusbruk.



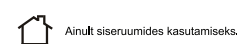
För INTE slängas med hushållsavfall. Du kan hjälpa till med bevarandet av miljön genom att föra utjätta produkter till en för dem avsedd insamlingsplats.

Närliggande metriske nütaval minimaalsed kaugust valgustatavast pinnast. **TÄHELEPANU!** Ka ukseed jmt, mis võivad sattuda liikudes sellele kaugusele.

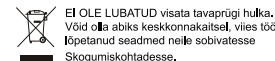
IP21 Kaitseklass IP21 (niiskuskindel).

IP44 Kaitseklass IP44 (pritsmekindel).

MAX ___ W Valgusti SUURIM LUBATUD valgusallika võimsus.



Ainult siseruumides kasutamiseks.



EI OLE LUBATUD visata tavaprügi hulka. Võid olla abiks keskkonnakaitset, viies töö lõpetanud seadmed neile sobivatesse skogumiskohtadesse.

States the minimum distance in meters to the area that is to be illuminated. **TAKE INTO ACCOUNT** doors, windows etc., that could possibly come within this distance when they are opened.

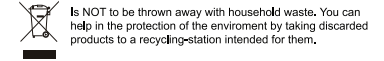
IP21 Ingress Protection class 21 (protection against dripping water)

IP44 Ingress Protection class 44 (protection against splashing water)

MAX ___ W The HIGHEST ALLOWED power of the bulb(s) in Watts



Only for indoor use



Is NOT to be thrown away with household waste. You can help in the protection of the environment by taking discarded products to a recycling-station intended for them.

