




**FIN** Lue ohjeet kokonaisuudessaan ennen valaisimen käyttöönottoa ja tallenna ohjeet tulevaisuuden varalle. Kytke pois virtasyötöä ennen asennusta tai huoltoa.

**SWE** Läs igenom hela bruksanvisningen före bruktagande av armaturen, spara anvisningen för eventuellt framtida behov. Koppla bort strömtillförseln före installation eller service.




**EST** Loe juhend hoolikalt enne valgusti kasutuselevõttu läbi ning hoia tulevikuks alles.

**ENG** Read the entire instructions before installing the luminaire. Save the instructions for potential future need. Disconnect the electrical power-supply before installation or service.




Valaisimen **MAHDOLLISET** symbolit ja niiden merkitys, **TÄRKEÄ** valaisimen tyyppikilvestä:

-  Luokka I. Tämä valaisin on maadoitettava.
-  Luokka II. Suojaeristetty, ei kytketä maadoitukseen.
-  Tuote täyttää sitä koskevien EU:n direktiivien vaatimukset.




Armaturens **EVENTUELLA** symboler och deras innebörd, **KONTROLLERA** från armaturen:




-  Klass I. Denna armatur måste kopplas till skyddsjord.
-  Klass II. Skyddsisolerad armatur, kopplas inte till skyddsjord.
-  Produkten uppfyller de krav som återfinns i de EU-direktiv som berör produkten.




Valgusti **VÕIMALIKUD** sümbolid ja nende tähendus, **KONTROLLI** valgustit:




-  Klass I. See valgusti peab olema maandatud.
-  Klass II. Kaitstud, seda valgusti ei maandata.
-  Toode vastab Euroopa Majanduspiirkonna (EMP) keskkonnakaitse-, tervise- ja ohutusnõuetele.




Symbols that **POTENTIALLY** can be found on the luminaire and their meaning. **CHECK** the luminaire.


-  Class I. The luminaire must be connected to protective earth.
-  Class II. The luminaire is double-insulated and is not to be connected to protective earth.
-  The product conforms with health, safety, and environmental protection standards for products sold within the European Economic Area (EEA).

-  Suojamaadoitusjohto (yleensä keltävihreä) kytketään tällä merkillä varustettuun liittimeen.
-  Vaihejohto (yleensä ruskea) kytketään tällä merkillä varustettuun liittimeen (L).
-  Nollajohto (yleensä sininen) kytketään tällä merkillä varustettuun liittimeen (N).

-  Skyddsjordskabeln (vanligtvis gulgrön) kopplas till terminalen försedd med denna symbol.
-  Fas-kabeln (vanligtvis brun) kopplas till terminalen försedd med denna symbol (L).
-  Noll-kabeln (vanligtvis blå) kopplas till terminalen försedd med denna symbol (N).

-  Maandusjuhe (tavaliselt kollane-roheline) ühendatakse selle märgiga tähistatud klemmi.
-  Faasijuhe (tavaliselt pruun) ühendatakse selle märgiga tähistatud klemmi (L).
-  Nullijuhe (tavaliselt sinine) ühendatakse selle märgiga tähistatud klemmi (N).


-  The protective earth cable (usually yellow-green) is connected to the terminal identified by this symbol.
-  The phase (live) cable (usually brown) is connected to the terminal identified by this symbol (L).
-  The neutral cable (usually blue) is connected to the cable identified by this symbol (N).


 Osoittaa metreissä valaisimen vähimmäiseläisyys valaistavasta pinnasta. **HUOMIOI MYÖS** ovet tms, jotka voivat tulla tämän eläisyyden sisälle niitä avattaessa.


**IP21** Kotelointiluokka IP 21 (tippuveidenpitävä).

**IP44** Kotelointiluokka IP 44 (roiskeveidenpitävä).

**MAX** \_\_\_ W Valaisimen SUURIN SALLITTU lampun teho.

 Ainoastaan sisäkäyttöön.


 **EI SAA hävittää talousjätteen mukana.** Voit auttaa ympäristön suojaamisessa viemällä loppunpalvelut tuotteet niille sopiviin keräyspisteisiin.


 Anger minimiavståndet i meter till ytan som belyses. **OBSERVERA ÄVEN** dörrar, fönster mm som kan hamna inom detta avstånd då de öppnas.


**IP21** Kapslingsklass IP21 (skydd mot fallande vattendroppar)

**IP44** Kapslingsklass IP44 (skydd mot överstrålning med vatten)

**MAX** \_\_\_ W Armaturens lampas HÖGSTA TILLÄTNA effekt.

 Endast för inomhusbruk.


 **För INTE slängas med hushållsavfall.** Du kan hjälpa till med bevarandet av miljön genom att föra utjätta produkter till en för dem avsedd insamlingsplats.


 Nätab metrites nütaval minimaalsel kaugust valgustavast pinnast. **TÄHELEPANU!** Ka ukstd jmt, mis võivad sattuda liikudes sellele kaugusele.


**IP21** Kaitseklass IP21 (niiskuskindel).

**IP44** Kaitseklass IP44 (pritsmekindel).

**MAX** \_\_\_ W Valgusti SUURIM LUBATUD valgusallika võimsus.

 Ainult siseruumides kasutamiseks.


 **EI OLE LUBATUD visata tavaprügi hulka.** Võid olla abiks keskkonnakaitsele, viies töö lõpetanud seadmed neile sobivatesse Skogumiskohtadesse.


 States the minimum distance in meters to the area that is to be illuminated. **TAKE INTO ACCOUNT** doors, windows etc., that could possibly come within this distance when they are opened.

**IP21** Ingress Protection class 21 (protection against dripping water)

**IP44** Ingress Protection class 44 (protection against splashing water)

**MAX** \_\_\_ W The HIGHEST ALLOWED power of the bulb(s) in Watts

 Only for indoor use

 **Is NOT to be thrown away with household waste.** You can help in the protection of the environment by taking discarded products to a recycling-station intended for them.

