



Kaasujääkaappi Sunwind Ventus 100TC kätisyyden vaihto



Irroita kannen ruuvit takaa (1+1kpl)




Irroita etupaneelin takaruuvit (1+1kpl)



Irroita etupaneelin alaruuvit takapuolelta (2+2kpl)



Irrota etupaneelin alaruuvit etupuolelta (1+1kpl)



Irrota sarana, että saat oven irti, irrota toisen puolen sarana ja kiinnitä ovi+sarana toiselle puolelle.

-siirrä alasarana toiselle puolelle.

HUOM! Sekä syyttimen että kaasun pakkosyöttöpainikkeessa on jousi, joka ponnahtaa helposti pois (ks. kuva).

Kokoa jääkaappi lopuksi päinvastaisessa järjestyksessä