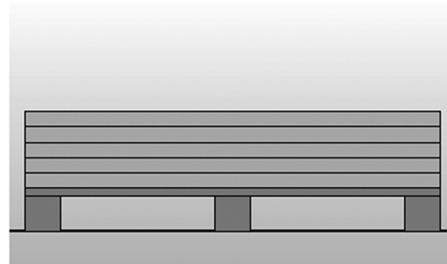


FI | OVIENT VARASTOINTI JA SUOJAUS

Tarkasta lähetyksen oikeellisuus (tuotteet ja määrä) ja ovien kunto heti niiden saavuttua.
Jos havaitset kuljetusvaurion, tee ilmoitus rahdinkuljettajalle. Vaadi merkintä rahtikirjaan tai sähköiseen lukulaitteeseen.
Jos vaurio ei ole ulkoisesti havaittavissa, tee kirjallinen reklamaatio 7 vrk kuluessa lähetyksen vastaanottamisesta (palaute@jeldwen.com).
Valmistaja ei vastaa ohjeiden vastaisen varastoinnin ja suojauksen aiheuttamista vaurioista.


VARASTOI VAAKA-ASENNOSSA

Säilytä ovet vaakasuorassa asennossa tasaisella, suoralla alustalla kuivassa, tasalämpöisessä, hyvin ilmastoidussa paikassa. Väärä varastointiasento saattaa aiheuttaa tuotteen vääntymistä ja vaurioitumista.



SUOJAA KOSTEUELTA

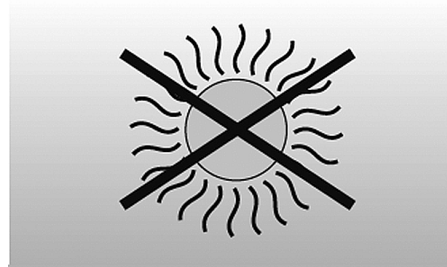
Varastointitilan ilmankosteuden ja lämpötilan on vastattava käyttökohteen olosuhteita. Ulko-ovia saa säilyttää ulkona ehjien suojiensa alla enintään 12 tuntia. Sisäovia ja saunanovia ei saa säilyttää ulkona.



Ehkäise kosteusvauriot pitämällä tuotteet irti lattiasta; käytä esimerkiksi lähetykselavoja. Pakkausmuovi on avettava kondenssikosteuden estämiseksi. Pakkaus ei ole kosteuden kestävä.


SUOJAA VALOLTA JA LÄMPÖTILANVAIHTELUILTA

Varastoinnin aikainen valo saattaa aiheuttaa tuotteeseen värimuutoksia. Lisäksi suuret lämpötilavaihtelut voivat aiheuttaa tuotteen vääntymistä.



SUOJAA KOLHUILTA JA NAARMUILTA

Pakkaus ei kestä kuormitusta eikä pistepainoa. Asenna ovet työmaalla mahdollisimman myöhäisessä vaiheessa. Oven reunat voivat kolhiintua helposti. Suojaa tuotteet hiekalta, rakennuspölyltä yms.



ÄLÄ TEIPPAA OVEA TAI KARMIA!

Kun ovet ja karmit suojataan rakennusaikana kiinni teipatulla paperilla, varmista että teipin liimapinta ei osu tuotteen maalipintaan. Joidenkin teippien ja tarrojen liimat ovat niin voimakkaita, että poistettaessa tuotteen maalipinta voi vaurioitua. Tämän vuoksi tuotteeseen ei saa liimata myöskään esimerkiksi tarroja.

Pidätämme oikeudet muutoksiin 04/2021