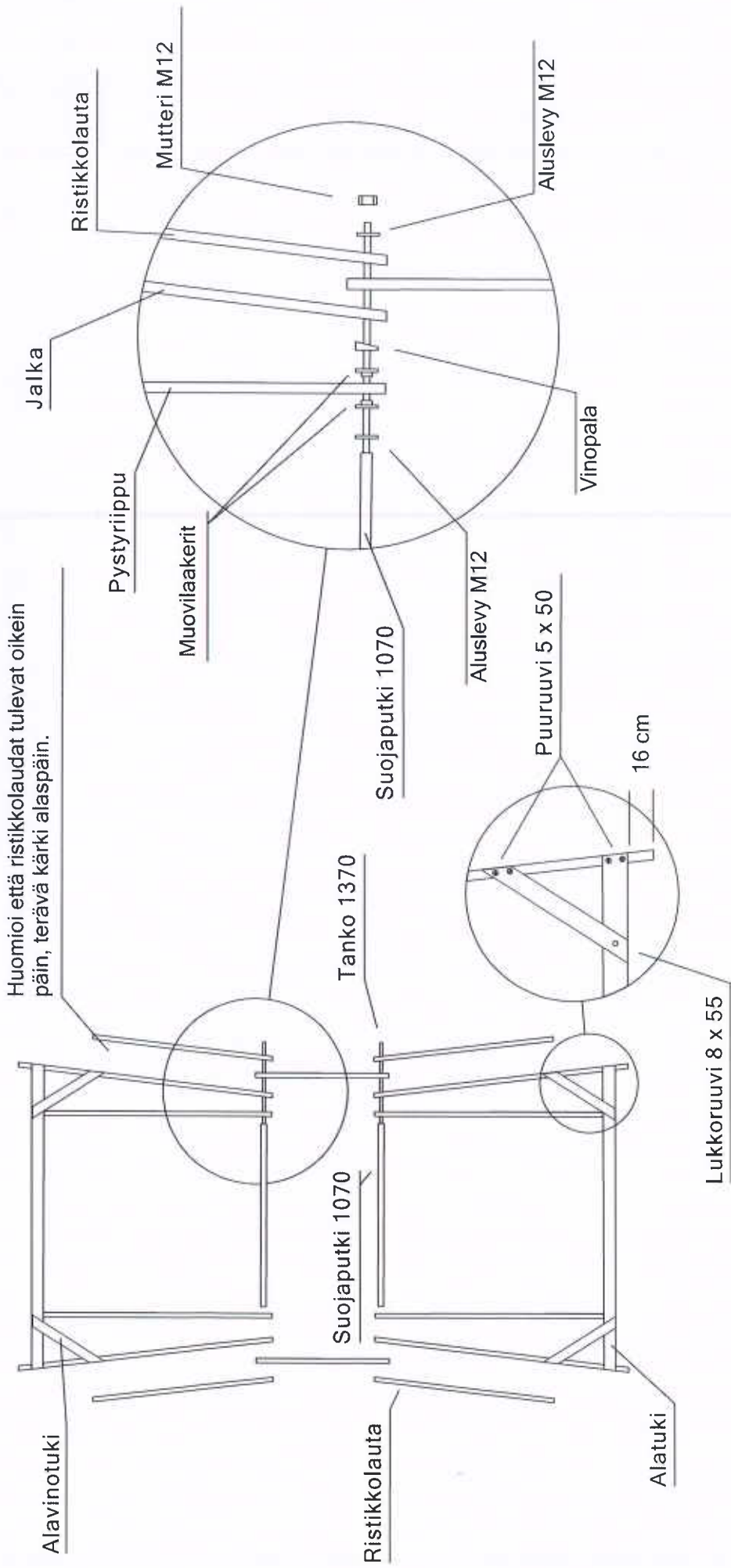



















Suomi-keinu




















TAMMISTO®



-Aseta osat kuvan mukaisesti, tasaiselle alustalle maata vasten, Kuva on katsottuna ylhäältäpäin.
-Kiinnitä alatuet noin 16 cm päähän jalkojen alapäästä, huomioi että jalkojen alapään jirraus tulee oikein päin, terävä kärki ylöspäin.

-Kiinnitä alavinotuet, muttei vielä lopulliseen tiukkuuteensa.
-Aseta molemmat pyörötangot sekä tarvittavat osat kuvan mukaisesti paikoilleen.

PULTTIPIUSSIN SISÄLTÖ		
OSA	KOKO	KPL
	8 x 90	4
	8 x 80	12
	8 x 75	4
	8 x 55	4
	8 x 50	2
	6 x 90	14
	5 x 50	48
	4 x 50	4
	4 x 30	8
	M 14	8
	M 6	14
	M 8	26
	M 6	14
	M 8	26
	M 12	8
	Muovilaakeri	32
	Vinopala	4

TARVIKELUETTELO		
OSA		KPL
Selkäosa		2
Istuinosa		2
Jalkalaveri		1
Jalka		4
Ristikkolauta		4
Pystyriippu		4
Käsilauta		4
Muotoiltu yläpuu		2
Lyhyt vinotuki		4
Pitkä vinotuki		4
Ylätuki		4
Alatuki		2
Yläpään tanko 1370		2
Yläpään suojaputki 1070		2
Alapään tanko 1260		2
Alapään suojaputki 1015		2
Pöytälevy		1
Pöydän tukipuu pitkä		1
Pöydän tukipuu lyhyt		2