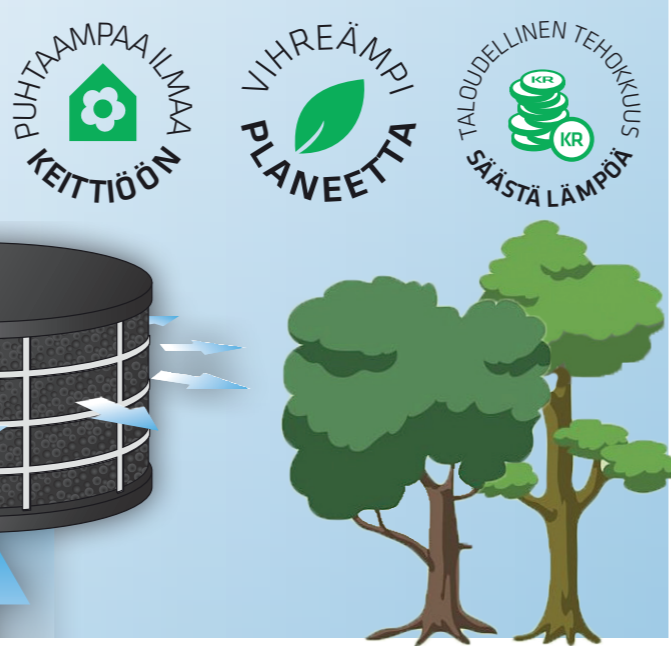


PLASMEX®-SUODATIN

Tulevaisuuden kierrätys-suodatin liesituulettimiin

Ei vaihtamista eikä kunnossapitoa.
Arvioitu käyttöikä 10 vuotta.



MIKÄ ON PLASMEX®-SUODATIN?

Kun sinulla ei ole mahdollisuutta liittää liesituuletinta poistokanavaan tai haluat vain säästää lämmityskuluissa, voit asentaa liesituulettimesi uuden THERMEX Plasmex®-suodattimen.

Kun ilma kulkee Plasmex®-suodattimen läpi, sen sisältämiin hiukkasiin kohdistetaan sähkövaraus. Tällöin kevyihiukkaset jäävät kiinni Plasmex®-suodattimen hiilisuodatinosaan.

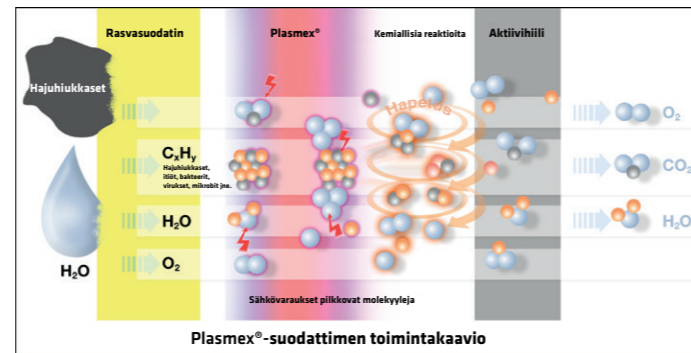
Tämä merkitsee, että keittiön palautettavasta ilmasta poistetaan 96,5 % ruoankäyrystä. Plasmex®-suodatin on näin ollen kaksi kertaa niin tehokas kuin tavallinen hiilisuodatin.

Plasmex®-suodattimen käyttöiän odotetaan olevan jopa 10 vuotta. Se on 20 kertaa enemmän tavalliseen hiilisuodattimeen verrattuna.

PLASMEX®-SUODATTIMEN TOIMINTA

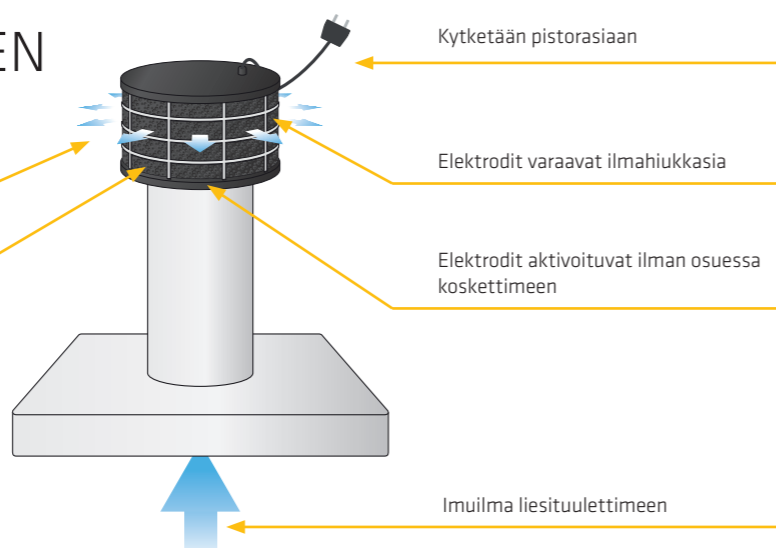
Puhdistettu ilma palautuu keittiöön

Jopa 96,5 % ilman hiukkasista jää Plasmex®-suodattimeen



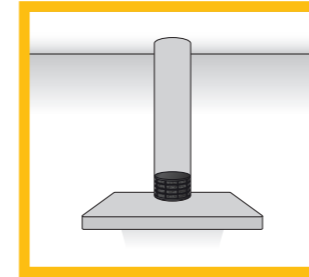
	Plasmex® suodatin	Tavallinen hiilisuodatin
* Puhdistusteho	jopa 96,5 %	noin 50 %
* Suodattimen odotettu käyttöikä	jopa 10 vuotta	noin 1/2 vuotta

* Perustuu liesikuvun normaaliin kotitalouskäyttöön noin 1 tunnin ajan päivässä.
* Tavalliseen hormipoistoon verrattuna lämmityksessä säästetään vuosittain noin 500 kW (2 DKK/kWh) = 1 000 DKK:n säästö vuodessa.
* Vuosittainen säästö verrattuna tavalliseen hiilisuodattimeen, joka on vaihdettava 2 kertaa vuodessa 500 DKK/vaihto) = 1 000 DKK:n säästö vuodessa.

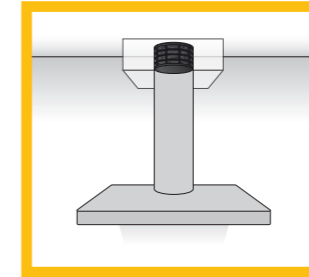


PLASMEX®-SUODATTIMEN ASENNUS

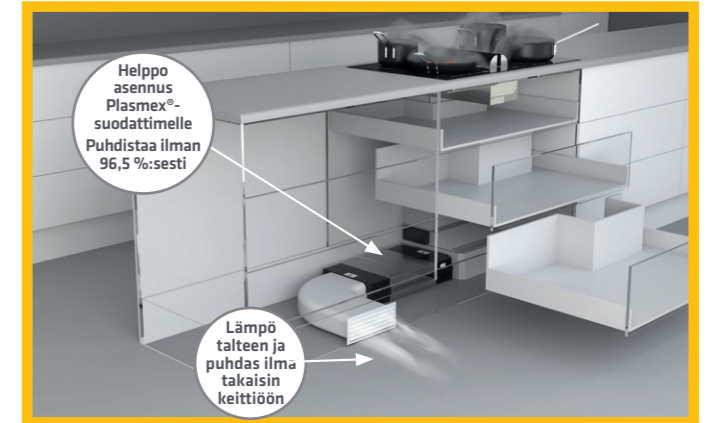
THERMEX Plasmex®-suodatinta voi käyttää sekä uudessa liesituulettimessa että jälkiasennettuna nykyiseen liesituulettimeen.



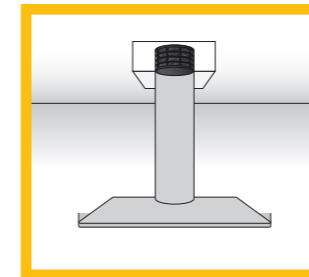
Integrointi liesituulettimen suojauputken sisään. Seinämällit tai ripustettavat mallit, joiden suojauputken koko on vähintään 250 x 250 mm.



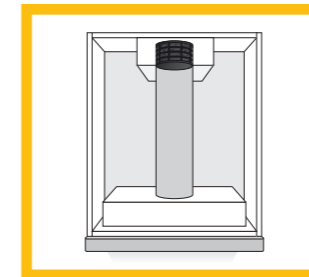
Seinälle asennettavaan liesituulettimeen käyttämällä Plasmex®-suodatinkotelo.



Integrointi sokkeliin.



Ripustettavaan liesituulettimeen käyttämällä Plasmex®-suodatinkotelo.




Kaappiin integroitavaan liesituulettimeen. Huomio, että suodatettu ilma pääsee vapaasti purkautumaan ulos kaapista.



Integrointi alaslasketun katon päälle.

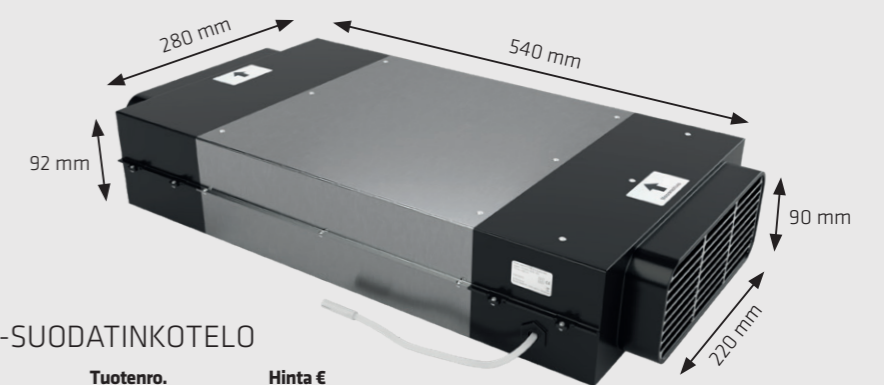
PLASMEX®-SUODATIN I - PYÖREÄ

Virrankulutus toiminnan aikana vain 10 W (valmiustilassa 0,5 W)



PLASMEX®-SUODATIN II - LITTEÄ

Virrankulutus toiminnan aikana vain 10 W (valmiustilassa 0,5 W)



PLASMEX®-SUODATIN / PLASMEX®-SUODATINKOTELO

Kuvaus	Väri	Tuotenro.	Hinta €
THERMEX Plasmex®-suodatin I - Pyöreä		535.10.1000.9	660
THERMEX Plasmex®-suodatin II - Litteä		535.10.1001.9	2 420
Plasmex®-suodatinkotelo I, seinä/ripustettava	Musta	536.99.1512.9	265
Plasmex®-suodatinkotelo I, seinä/ripustettava	Valkoinen	536.99.1511.9	265
Plasmex®-suodatinkotelo I, seinä/ripustettava	Rosteri	536.99.1518.9	265
Plasmex®-suodatinkotelo I, Mini Vertical	Musta	536.99.1612.9	175
Plasmex®-suodatinkotelo I, Mini Vertical	Valkoinen	536.99.1611.9	175
Plasmex®-suodatinkotelo I, Mini Vertical	Rosteri	536.99.1618.9	175
Plasmex®-suodatinkotelo I, yläkaappin sisään	Musta	536.99.1711.9	175

MITTAPIIRROKSET SIVU 132



PUHTAAMPI ILMA KEITTIÖSSÄ



VIHREÄMPI PLANEETTA



TALOUDELLINEN TEHOAKUUS