


Osaluettelo

Ennen asennusta tarkasta että seuraavat osat ovat pakkauksessa!

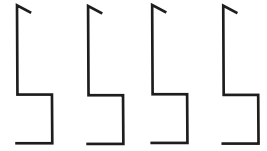
Kansipelti 1kpl



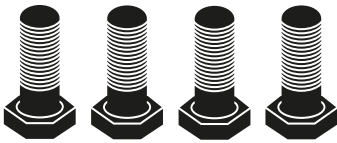
Kierretanko (5mm) 2kpl



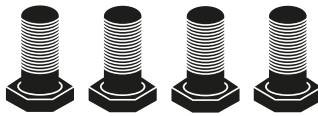
Piipun hatun jalka 4kpl



Kuusioruuvi sinkitty M6x60 4kpl



Kuusioruuvi sinkitty M6x30 4kpl



Kuusiomutteri sinkitty M6 4kpl



Kuusiomutteri sinkitty M5 4kpl



Asennusohje:

1. Kiinnitä piipun hatun jalat piipun kylkeen (4kpl).
2. Kiristä mutterit M5 (4kpl) kierretangot jalkojen välille. (huomioi että reiät kohdistuvat kierretankojen kohdalle.)
3. Nosta kansi paikalleen ja tee kanteen reiät M6x30 ruuveille (4kpl).
5. Kiinnitä mutterit M6 (4kpl)
6. Kiinnitä M6x60 ruuvit alhaalle piippuun.

Tarkista vielä lopuksi että kaikki pultit on kiristetty!

