


ECOCONTROL-SOVELLUS


ecoControl on älypuheliin ladattava sovellus.

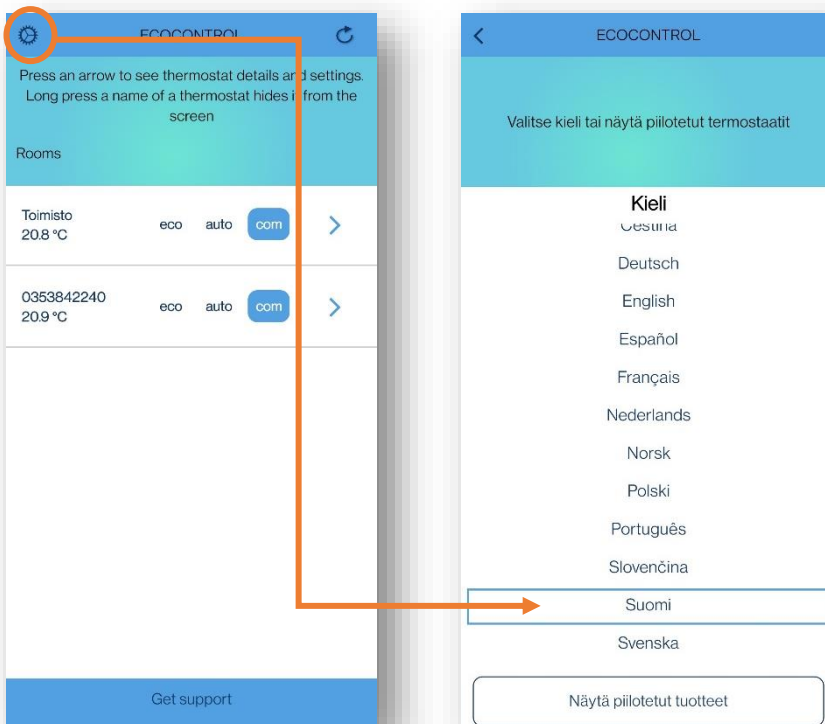
Sovelluksen avulla voit seurata ja ohjata Warmos Walo-, Warma- ja Wahva-lämmittimien EW-termostaatteja.

ecoControl-sovellus ja Bluetooth-yhteydellä ohjattava Warmos EW-termostaatti muodostavat helppokäyttöisen ja kustannustehokkaan EU:n ekosuunnitteludirektiivin mukaisen hyväksytyyn parivaljakon.

1. Lataa sovellus ilmaiseksi Google Playsta tai App Storesta.



2. Kytke puhelimen Bluetooth päälle. 
3. Käynnistä sovellus ja valitse haluamasi kieli alkunäytön asetukset-ikonista.



4. Yhdistä puhelimesi termostaattiin. Sovelluksella voit nyt esimerkiksi:

- säätää lämpötilan pudotukset tuntikohtaisesti viikkotasolla
- säätää Kotona/Poissa -kytkimen lämpötila-arvon
- valita säätönupille toisen lämpötilavälin
- kalibroida termostaatin
- rajoittaa lämmittimen tehoa
- säätää termostaatin ledin kirkkautta
- tarkastella lämpötiloja takautuvasti

5. Löydät tarkemmat käyttöohjeet sovelluksesta itsestään. Kts. sovelluksesta Käyttöohje.

VIKKO-OHJELMOINTI



Termostaatin valo vilkkuu merkinä yhteydestä.

Voit asettaa tuntikohtaiset lämpötilan laskut jokaiselle päivälle viikkokelloon.

Paina Ok, minkä jälkeen termostaatin valo vilkkuu. Käytä säätönuppi pienimmässä lämpötilassa.

VOIT SEURATA LÄMPÖILOJA JA ENERGIANKULUTUSTA

ECOCONTROL

Muutokset talletetaan ainoastaan jos nyt käännyt termostaatin nupin suurimmalle lämpötilalle, sitten pienimmälle lämpötilalle ja vielä takaisin suurimmalle lämpötilalle

Ok

0 1 2 3 4 5
6 7 8 9 10 11
12 13 14 15 16 17
18 19 20 21 22 23

Talleta

LÄMPÖTILAHISTORIA

8:00	9:00	10:00	11:00	12:00	13:00	nyt
20.5°	20.5°	20.5°	21°	20.5°	21°	21°

LÄMMITYSAIKA

ti	ke	to	pe	la	su	nyt
22%	19%	18%	16%	16%	17%	11%

TIEDOT

Nimi	Toimisto
Laitteen versio	7:10
Ohjelmistoversio	72
Sarjanumero	172169143
Virhekoodi	-
Asetuslämpötila	20.5 °C
Ilmalämpötila	21 °C
Lattialämpötila	0 °C
Kellonaika	14:28

Raportti

Käyttöohje

Siirry termostaatin asetuksiin.

Seuraa lämpötilahistoriaa.

Seuraa viikko-ohjelmasi vaikutusta. Päivittäinen "%" kertoo, kuinka suuren osan päivittäisestä ajasta lämmitin on lämmittänyt.

TERMOSTAATIN ASETUKSIA



ECOCONTROL

Talleta esiasetus | Palaa tehdasasetuksiin | Resetoi termostaatti | Talleta

Muuta asetuksia. 'Talleta' napilla siirrä muutokset termostaatille. Huonot asetukset saattavat aiheuttaa vahinkoa!

Nimi
Toimisto

Valitse esiasetus

Viikko-ohjelma
OFF

Ilmalämpötilan rajat
11 - 21 °C

Teho
0 - 100 %

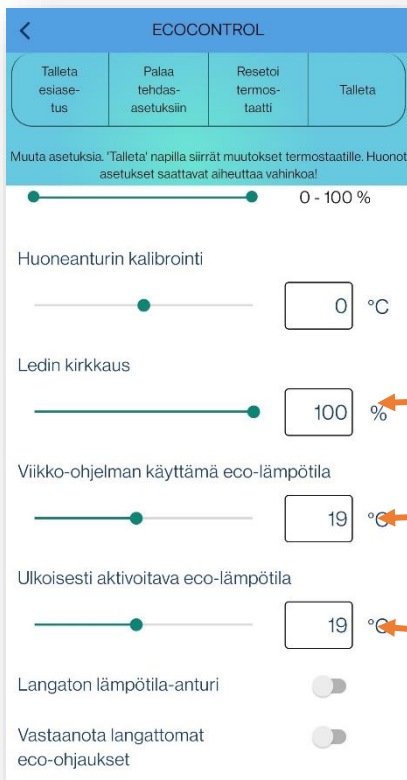
Huoneanturin kalibrointi

Tallenna tämä esiasetus älypuhelimellesi ja siirrä se helposti muihin termostaatteihin.

Nimeä termostaatti haluamaksesi.

Viikko-ohjelman asetus on joko AUTO tai OFF. OFF-tilassa lämmitin tottelee termostaattiin säädettyä lämpötilaa ja mahdollista ulkoista Kotona/Poissa -kytkintä.

Aseta ilmalämpötilalle ala- ja ylärajalämpötilat. Säätonupin asento ei toimi näiden rajojen ulkopuolella.



ECOCONTROL

Talleta esiasetus | Palaa tehdasasetuksiin | Resetoi termostaatti | Talleta

Muuta asetuksia. 'Talleta' napilla siirrä muutokset termostaatille. Huonot asetukset saattavat aiheuttaa vahinkoa!

0 - 100 %

Huoneanturin kalibrointi
0 °C

Ledin kirkkaus
100 %

Viikko-ohjelman käyttämä eco-lämpötila
19 °C

Ulkoisesti aktivoitava eco-lämpötila
19 °C

Langaton lämpötila-anturi

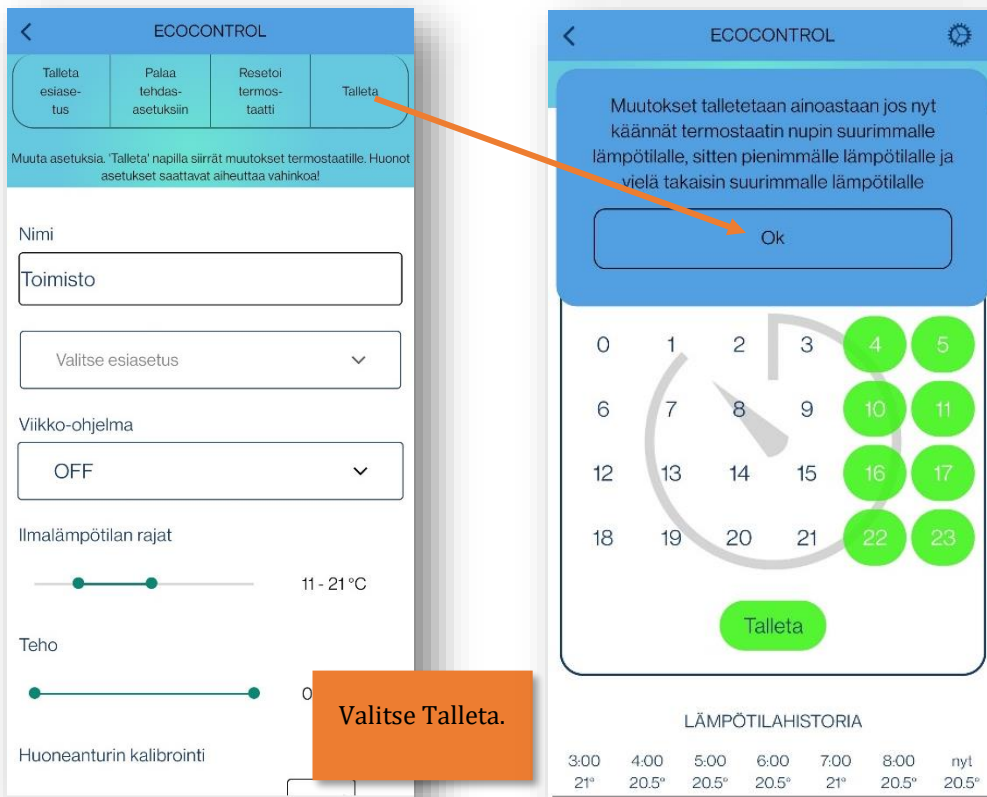
Vastaanota langattomat eco-ohjaukset

Säädä LED-valon kirkkautta.

Valitse viikko-ohjelman energiansäästölämpötila.

Valitse Kotona/Poissa -kytkimen energiansäästölämpötila.

TALLETA MUUTOKSET



Valitse Talleta.

Paina Ok, minkä jälkeen termostaatin valo vilkkuu. Käytä säätönappi pienimmässä lämpötilassa.

Kiitos, että valitsit suomalaisen lämmittimen.

Warmos Lämmitys Oy
 Muurlantie 510
 FI-25130 Muurla
 P. +358 44 721 7112
 info@warmos.fi
 www.warmos.fi